



NEWS DAI MERCATI

Non si riscontrano variazioni di prezzo rispetto alla scorsa settimana per i salmonidi.

TROTA IRIDEA ONCORHYNCHUS MYKISS

SALMONE SALMO SALAR

I PREZZI DELLA SETTIMANA

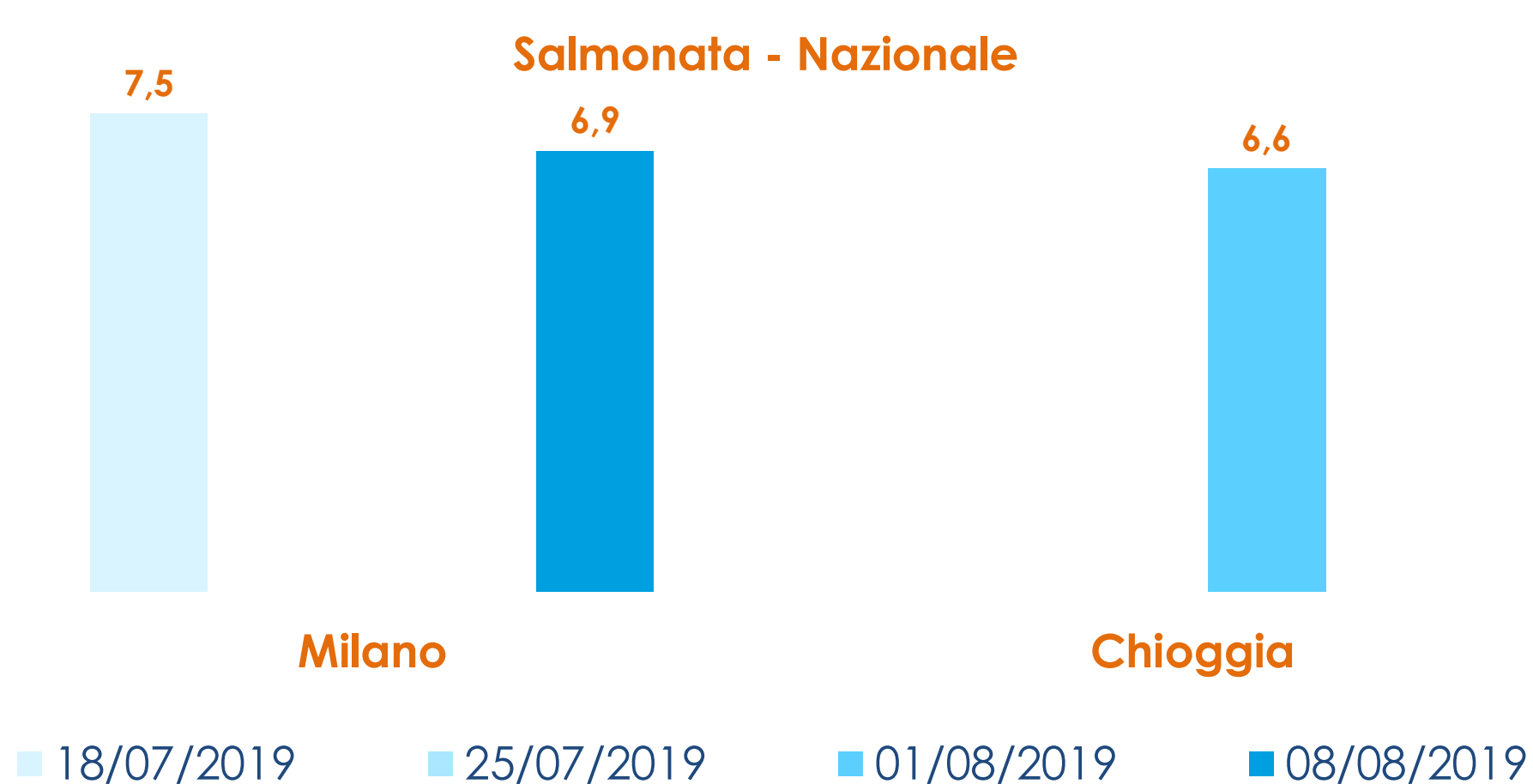
	min.	max.	var. sett. prec.	var. anno prec.
ROMA				
Italia	4,50	4,70	0,0%	11,9%
MILANO				
Italia	n.r.	n.r.	-	-
SAN BENEDETTO				
Italia	n.r.	n.r.	-	-

	min.	max.	var. sett. prec.	var. anno prec.
ROMA				
Norvegia (3.000-4.000)	8,20	8,50	0,0%	-12,4%
Norvegia (4.000-5.000)	8,40	8,65	0,0%	-10,8%
MILANO				
Norvegia (>3 kg)	n.r.	n.r.	-	-
Norvegia (1-3 kg)	n.r.	n.r.	-	-
CHIOGGIA				
Norvegia (4-5 kg)	n.r.	n.r.	-	-
GENOVA				
Norvegia (3.000-4.000)	n.r.	n.r.	-	-
Norvegia (4.000-5.000)	n.r.	n.r.	-	-

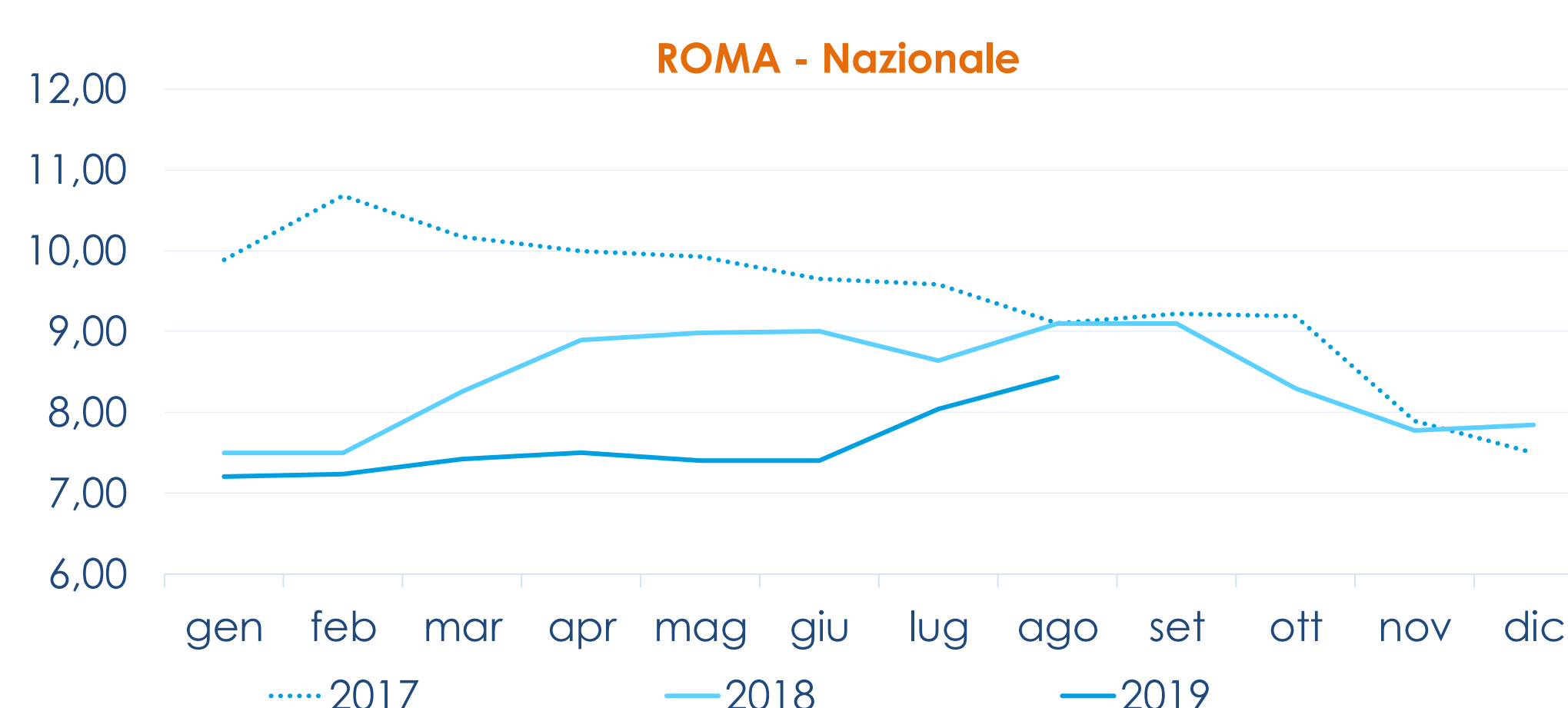
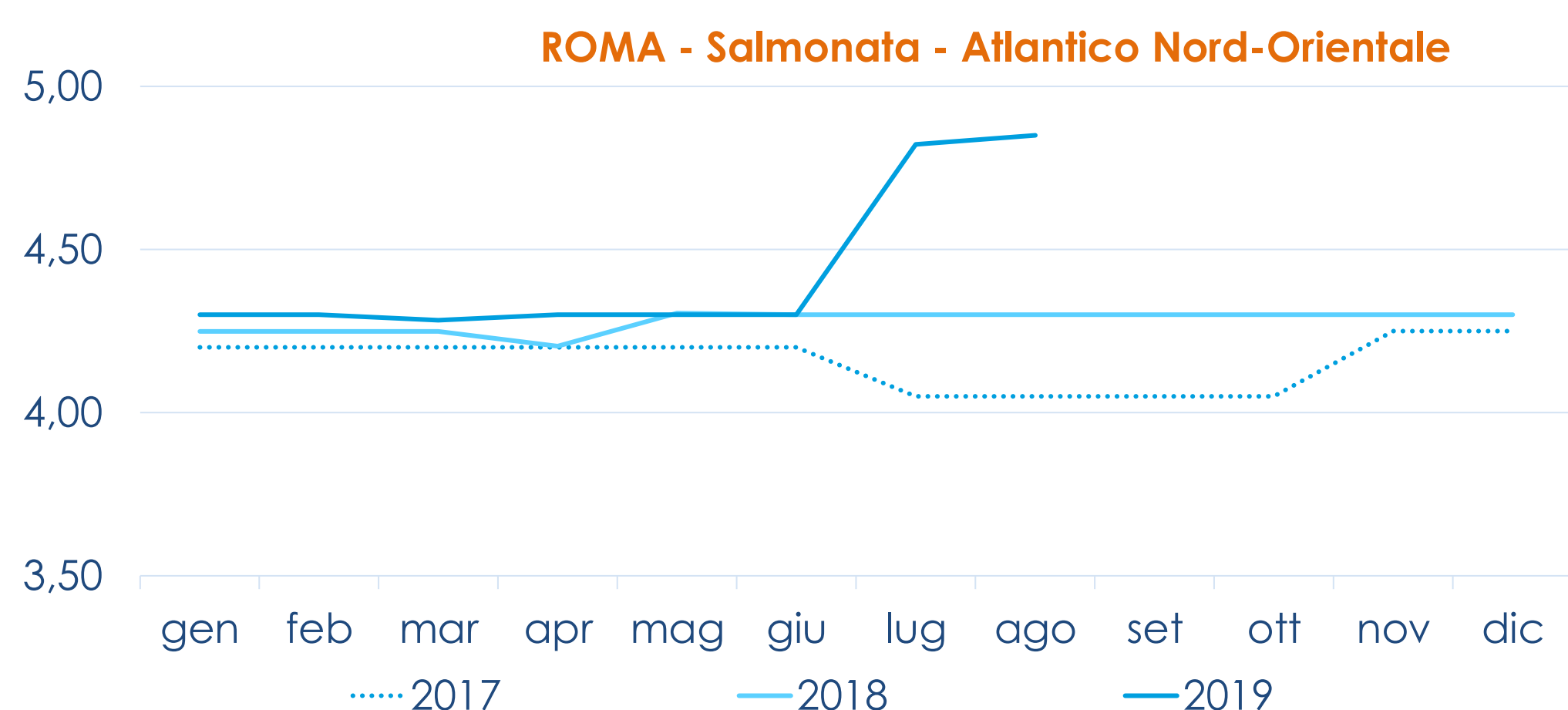
TROTA SALMONATA ONCORHYNCHUS MYKISS

	min.	max.	var. sett. prec.	var. anno prec.
ROMA				
Italia (filetti)	9,00	9,30	0,0%	12,0%
MILANO				
Italia (filetti)	n.r.	n.r.	-	-
CHIOGGIA				
Italia (filetti)	n.r.	n.r.	-	-
Italia	n.r.	n.r.	-	-
GENOVA				
Italia (filetti)	n.r.	n.r.	-	-
Italia	n.r.	n.r.	-	-

L'ANDAMENTO DEI PREZZI DELL'ULTIMO MESE...



... E DEGLI ULTIMI TRE ANNI



Fonte: Elaborazione BMTI su dati dei mercati all'ingrosso. I prezzi sono espressi in €/kg. Le variazioni sono calcolate sul prezzo massimo. "n.r." = prezzo non rilevato.

SEGUICI OGNI VENERDÌ SU

@BMTI_IT

#itticoprezzi