



NEWS DAI MERCATI

Si osservano variazioni al rialzo per le quotazioni del gambero rosa proveniente dal Mediterraneo e dall'Adriatico in tutti i mercati a causa delle condizioni metereologiche avverse. Nessuna variazione di prezzo per quanto riguarda mazzancolle e gamberi rossi.

GAMBERI ROSA

PARAPENAEUS LONGIROSTRIS

MAZZANCOLLE

MELICERTUS KERATHURUS

I PREZZI DELLA SETTIMANA

| | min. | max. | var. sett. prec. | var. anno prec. |
|-------------------------------|-------|-------|------------------|-----------------|
| ROMA | | | | |
| Mediterraneo (13 - 20 U / KG) | 10,00 | 12,00 | ▲ 33,3% | — 0,0% |
| Mediterraneo (21 - 40 U / KG) | 6,00 | 8,00 | ▲ 14,3% | ▼ -20,0% |
| GIULIANOVA | | | | |
| Adriatico | 16,85 | 16,85 | — 0,7% | ▲ 21,8% |
| CHIOGGIA | | | | |
| Adriatico | 3,00 | 8,00 | - | ▲ 60,0% |
| SAN BENEDETTO | | | | |
| Adriatico | 9,30 | 14,00 | ▲ 19,7% | - |
| GENOVA | | | | |
| Adriatico | n.r. | n.r. | - | - |
| PESCARA | | | | |
| Adriatico | 9,95 | 12,25 | ▲ 16,9% | ▲ 7,2% |

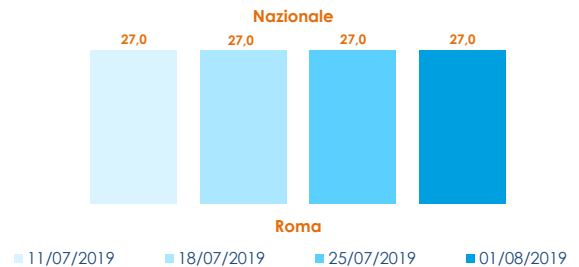
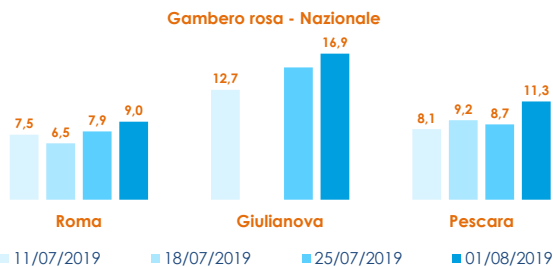
| | min. | max. | var. sett. prec. | var. anno prec. |
|-------------------------------|-------|-------|------------------|-----------------|
| ROMA | | | | |
| Mediterraneo | 26,00 | 28,00 | — 0,0% | ▼ -12,5% |
| GIULIANOVA | | | | |
| Adriatico | n.r. | n.r. | - | - |
| CHIOGGIA | | | | |
| Adriatico | n.r. | n.r. | - | - |
| SAN BENEDETTO | | | | |
| Locale - piccola | n.r. | n.r. | - | - |
| Locale - media | 27,90 | 27,90 | - | - |
| Locale - grande | n.r. | n.r. | - | - |
| GENOVA | | | | |
| Mediterraneo (13 - 20 U / KG) | n.r. | n.r. | - | - |
| Mediterraneo | n.r. | n.r. | - | - |

GAMBERI ROSSI

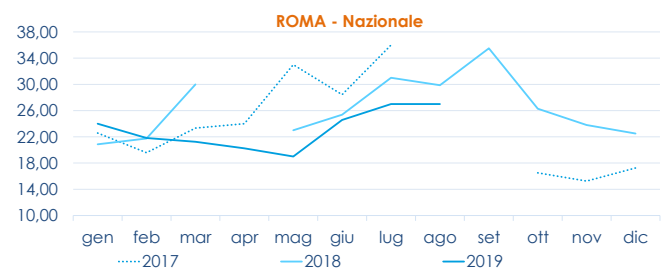
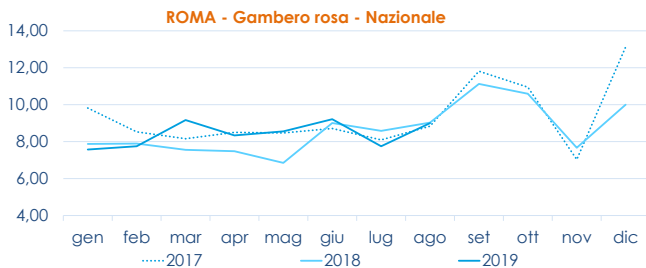
ARISTAEOMORPHA FOLIACEA

| | | | | |
|---|-------|-------|--------|---------|
| ROMA | | | | |
| Mediterraneo (41 - 60 U / KG) congelato | 19,00 | 21,00 | — 0,0% | — 0,0% |
| MILANO | | | | |
| Italia (pz. media) | n.r. | n.r. | - | - |
| CHIOGGIA | | | | |
| Mediterraneo | 32,00 | 35,50 | - | ▲ 25,7% |
| GENOVA | | | | |
| Mediterraneo | n.r. | n.r. | - | - |

L'ANDAMENTO DEI PREZZI DELL'ULTIMO MESE...



... E DEGLI ULTIMI TRE ANNI



Fonte: Elaborazione BMTI su dati dei mercati all'ingrosso. I prezzi sono espressi in €/kg. Le variazioni sono calcolate sul prezzo massimo. "n.r." = prezzo non rilevato.

SEGUICI OGNI VENERDÌ SU

@BMTI_IT

#itticoprezzi