



NEWS DAI MERCATI

I gamberi rosa hanno mostrato aumenti per il prodotto del Mediterraneo e diminuzioni per il prodotto dell'Adriatico, disponibile in quantità maggiori, date le condizioni di pesca ottimali. Non si osservano, invece, variazioni di rilievo per le mazzancolle e i gamberi rossi.

GAMBERI ROSA PARAPENAEUS LONGIROSTRIS

MAZZANCOLLE MELICERTUS KERATHURUS

I PREZZI DELLA SETTIMANA

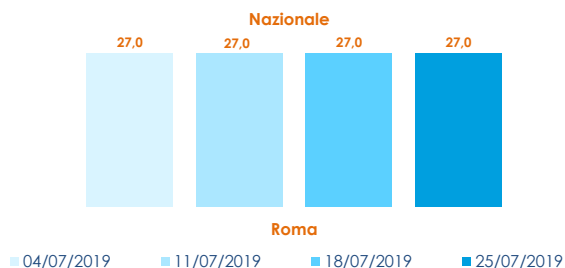
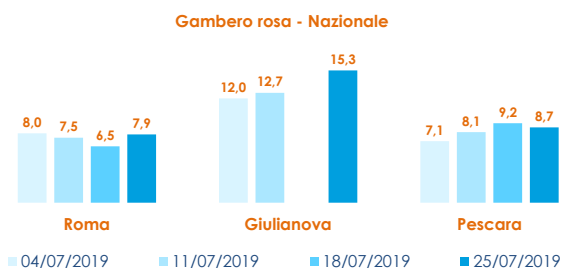
	min.	max.	var. sett. prec.	var. anno prec.
ROMA				
Mediterraneo (13 - 20 U / KG)	9,00	9,00	▲ 20,0%	▲ 12,5%
Mediterraneo (21 - 40 U / KG)	4,00	7,00	▲ 27,3%	▼ -12,5%
GIULIANOVA				
Adriatico	16,73	16,73	▼ -50,6%	▲ 17,4%
CHIOGGIA				
Adriatico	n.r.	n.r.	-	-
SAN BENEDETTO				
Adriatico	7,40	11,70	▼ -15,2%	-
GENOVA				
Adriatico	n.r.	n.r.	-	-
PESCARA				
Adriatico	6,78	10,48	-	▼ -4,1%

	min.	max.	var. sett. prec.	var. anno prec.
ROMA				
Mediterraneo	26,00	28,00	— 0,0%	▼ -15,2%
GIULIANOVA				
Adriatico	n.r.	n.r.	-	-
CHIOGGIA				
Adriatico	n.r.	n.r.	-	-
SAN BENEDETTO				
Locale - piccola	n.r.	n.r.	-	-
Locale - media	n.r.	n.r.	-	-
Locale - grande	n.r.	n.r.	-	-
GENOVA				
Mediterraneo (13 - 20 U / KG)	n.r.	n.r.	-	-
Mediterraneo	n.r.	n.r.	-	-

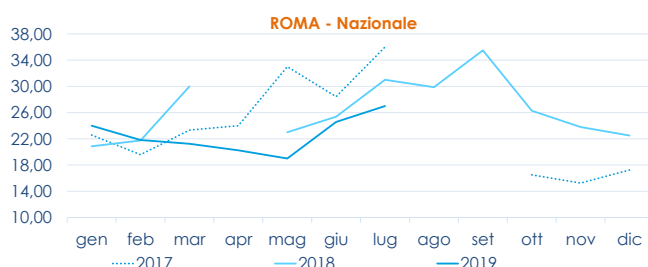
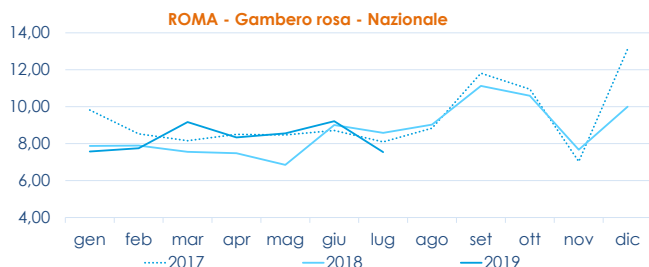
GAMBERI ROSSI ARISTAEOMORPHA FOLIACEA

ROMA				
Mediterraneo (41 - 60 U / KG) congelato	19,00	21,00	— 0,0%	— 0,0%
MILANO				
Italia (pz. media)	n.r.	n.r.	-	-
CHIOGGIA				
Mediterraneo	n.r.	n.r.	-	-
GENOVA				
Mediterraneo	n.r.	n.r.	-	-

L'ANDAMENTO DEI PREZZI DELL'ULTIMO MESE...



... E DEGLI ULTIMI TRE ANNI



Fonte: Elaborazione BMTI su dati dei mercati all'ingrosso. I prezzi sono espressi in €/kg. Le variazioni sono calcolate sul prezzo massimo. "n.r." = prezzo non rilevato.

SEGUICI OGNI VENERDÌ SU



@BMTI_IT

#itticoprezzi

