



NEWS DAI MERCATI

Non si osservano variazioni di rilievo per le trote e i salmoni. La disponibilità di prodotto, totalmente allevato, è costante.

TROTA IRIDEA ONCORHYNCHUS MYKISS

SALMONE SALMO SALAR

I PREZZI DELLA SETTIMANA

	min.	max.	var. sett. prec.	var. anno prec.
ROMA				
Italia	5,00	5,20	0,0%	▲ 23,8%
MILANO				
Italia	n.r.	n.r.	-	-
SAN BENEDETTO				
Italia	n.r.	n.r.	-	-

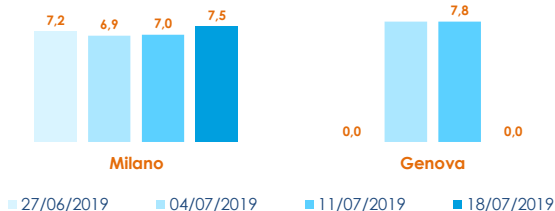
	min.	max.	var. sett. prec.	var. anno prec.
ROMA				
Norvegia (3.000-4.000)	8,00	8,20	0,0%	▼ -3,5%
Norvegia (4.000-5.000)	8,00	8,20	0,0%	▼ -3,5%
MILANO				
Norvegia (>3 kg)	7,80	8,14	▲ 5,6%	-
Norvegia (1-3 kg)	n.r.	n.r.	-	-
CHIOGGIA				
Norvegia (4-5 kg)	n.r.	n.r.	-	-
GENOVA				
Norvegia (3.000-4.000)	n.r.	n.r.	-	-
Norvegia (4.000-5.000)	n.r.	n.r.	-	-

TROTA SALMONATA ONCORHYNCHUS MYKISS

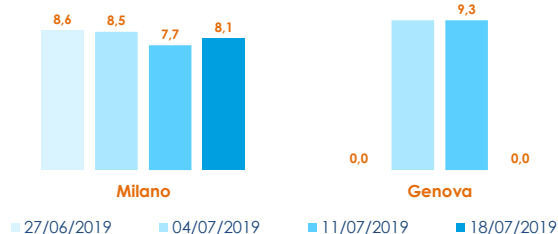
ROMA				
Italia (filetti)	9,00	9,30	0,0%	▲ 12,0%
MILANO				
Italia (filetti)	n.r.	n.r.	-	-
CHIOGGIA				
Italia (filetti)	n.r.	n.r.	-	-
Italia	n.r.	n.r.	-	-
GENOVA				
Italia (filetti)	n.r.	n.r.	-	-
Italia	n.r.	n.r.	-	-

L'ANDAMENTO DEI PREZZI DELL'ULTIMO MESE...

Salmonata - Nazionale

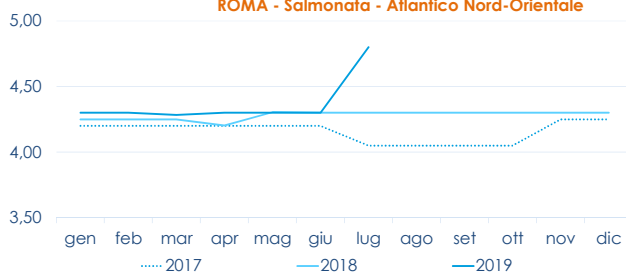


Norvegese

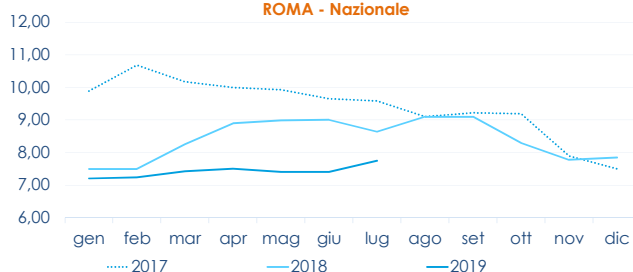


... E DEGLI ULTIMI TRE ANNI

ROMA - Salmonata - Atlantico Nord-Orientale



ROMA - Nazionale



Fonte: Elaborazione BMTI su dati dei mercati all'ingrosso. I prezzi sono espressi in €/kg. Le variazioni sono calcolate sul prezzo massimo. "n.r." = prezzo non rilevato.

SEGUICI OGNI VENERDÌ SU

@BMTI_IT

#itticoprezzi