



NEWS DAI MERCATI

Non si riscontrano variazioni nei prezzi delle seppie. Per i calamari, invece, si osservano quotazioni su livelli più bassi rispetto allo scorso anno.

SEPIE SEPIA OFFICINALIS

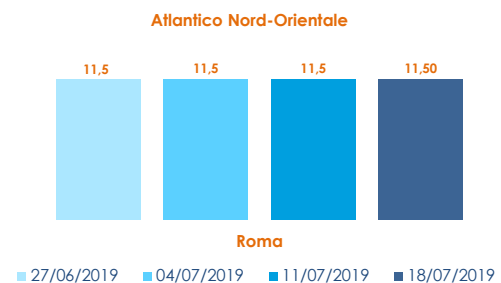
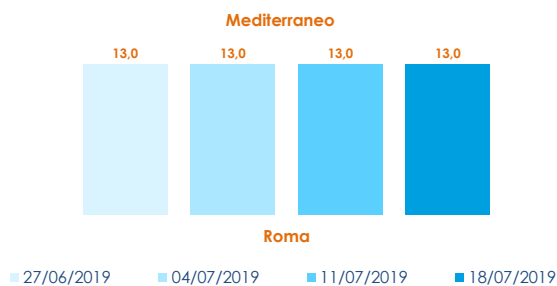
CALAMARI LOLIGO VULGARIS

I PREZZI DELLA SETTIMANA

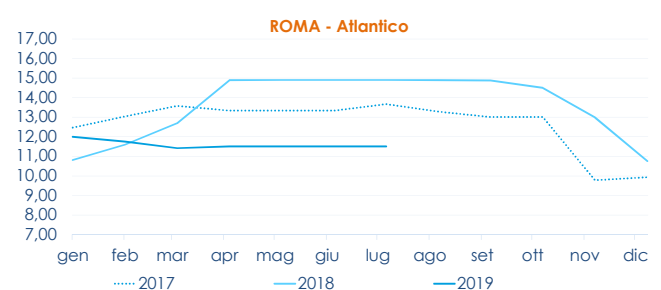
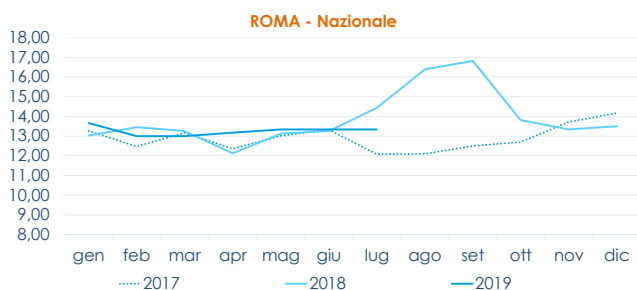
	min.	max.	var. sett. prec.	var. anno prec.
ROMA				
Mediterraneo	13,00	13,00	0,0%	8,3%
Adriatico	13,00	13,00	0,0%	-7,1%
Atlantico Nord-orientale	11,00	11,00	0,0%	0,0%
MILANO				
Mediterraneo (nere)	n.r.	n.r.	-	-
Atlantico Nord-Orientale	11,63	12,50	-	-10,7%
CHIOGGIA				
Mediterraneo	n.r.	n.r.	-	-
GIULIANOVA				
Adriatico	n.r.	n.r.	-	-
GENOVA				
Mediterraneo	n.r.	n.r.	-	-
SAN BENEDETTO				
Locale - grande	n.r.	n.r.	-	-
Locale - mezzana	n.r.	n.r.	-	-
PESCARA				
Adriatico	n.r.	n.r.	-	-

	min.	max.	var. sett. prec.	var. anno prec.
ROMA				
Atlantico Nord-orientale (0.100-0.300)	10,00	11,00	0,0%	-24,1%
Atlantico Nord-orientale (0.300-0.400)	12,00	13,00	0,0%	-21,2%
Mediterraneo (0.100-0.300)	18,00	18,00	0,0%	-
Tirreno	14,00	14,00	0,0%	-12,5%
MILANO				
Atlantico Nord-Orientale (pz.grossa)	n.r.	n.r.	-	-
Mediterraneo (pz.grossa)	11,47	12,00	0,9%	-27,3%
CHIOGGIA				
Adriatico	n.r.	n.r.	-	-
GIULIANOVA				
Adriatico	n.r.	n.r.	-	-
GENOVA				
Atlantico Nord-orientale (0.100-0.300)	n.r.	n.r.	-	-
Atlantico Nord-orientale (0.300-0.500)	n.r.	n.r.	-	-
Mediterraneo (0.100-0.300)	n.r.	n.r.	-	-
PESCARA				
Adriatico	n.r.	n.r.	-	-

L'ANDAMENTO DEI PREZZI DELL'ULTIMO MESE...



... E DEGLI ULTIMI TRE ANNI



Fonte: Elaborazione BMTI su dati dei mercati all'ingrosso. I prezzi sono espressi in €/kg. Le variazioni sono calcolate sul prezzo massimo. "n.r." = prezzo non rilevato.

SEGUICI OGNI VENERDÌ SU



#itticoprezzi