



NEWS DAI MERCATI

Non si riscontrano variazioni di prezzo per le sardine. Per quanto riguarda le acciughe si registrano invece segnali di calo delle quotazioni nei mercati di Milano e Pescara e livelli inferiori rispetto allo scorso anno. Disponibilità di prodotto costante.

SARDINE SARDINA PILCHARDUS

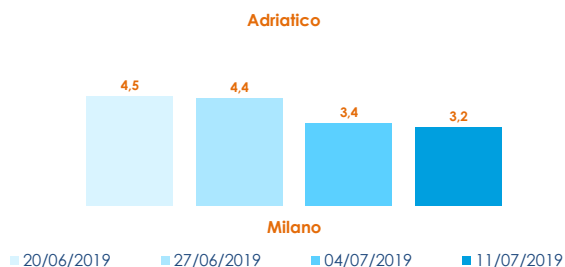
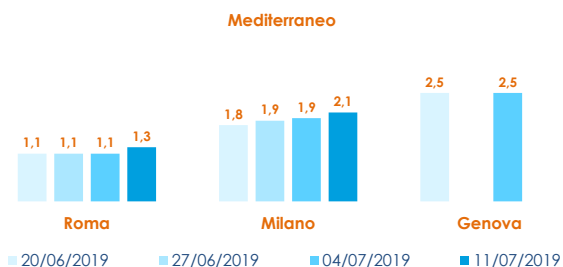
ACCIUGHE ENGRAULIS ENCRASICOLUS

I PREZZI DELLA SETTIMANA

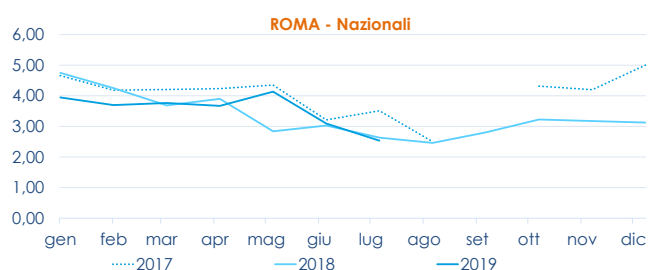
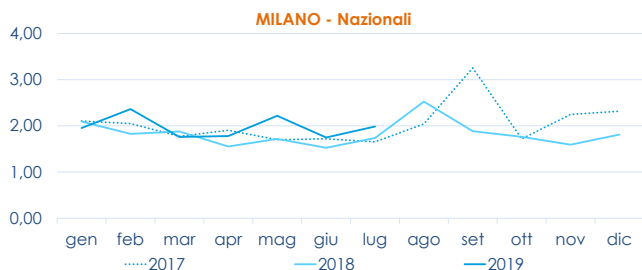
	min.	max.	var. sett. prec.	var. anno prec.
ROMA				
Mediterraneo	1,00	1,20	0,0%	-20,0%
Adriatico	n.r.	n.r.	-	-
Atlantico Nord-orientale - grande	1,00	1,20	0,0%	-
MILANO				
Mediterraneo	1,43	2,15	0,0%	0,5%
CHIOGGIA				
Adriatico - grande	n.r.	n.r.	-	-
Adriatico	n.r.	n.r.	-	-
GENOVA				
Atlantico Nord-orientale - grande	n.r.	n.r.	-	-
Mediterraneo	n.r.	n.r.	-	-
SAN BENEDETTO				
Locale - mezzana	n.r.	n.r.	-	-
Italia - grande	n.r.	n.r.	-	-

	min.	max.	var. sett. prec.	var. anno prec.
ROMA				
Adriatico - piccola	2,60	2,80	0,0%	-12,5%
Adriatico - grande	n.r.	n.r.	-	-
Tirreno - piccola	2,80	3,00	0,0%	-16,7%
Tirreno - grande	n.r.	n.r.	-	-
Atlantico Nord Orientale - grande	n.r.	n.r.	-	-
MILANO				
Adriatico	2,39	4,00	-20,0%	-6,8%
CHIOGGIA				
Adriatico - piccolo	n.r.	n.r.	-	-
Adriatico - grande	n.r.	n.r.	-	-
GENOVA				
Mediterraneo - grande	n.r.	n.r.	-	-
PESCARA				
Adriatico	0,65	1,32	-35,0%	-

L'ANDAMENTO DEI PREZZI DELL'ULTIMO MESE...



... E DEGLI ULTIMI TRE ANNI



Fonte: Elaborazione BMTI su dati dei mercati all'ingrosso. I prezzi sono espressi in €/kg. Le variazioni sono calcolate sul prezzo massimo. "n.r." = prezzo non rilevato.

SEGUICI OGNI VENERDÌ SU



#itticoprezzi