



## NEWS DAI MERCATI

Lieve tendenza al calo delle quotazioni, soprattutto per l'ostrica piatta di provenienza francese. Non si riscontrano variazioni significative per l'ostrica concava.

### OSTRICA CONCAVA

CRASSOSTREA GIGAS

### OSTRICA PIATTA

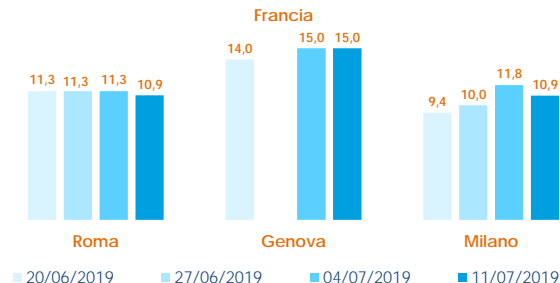
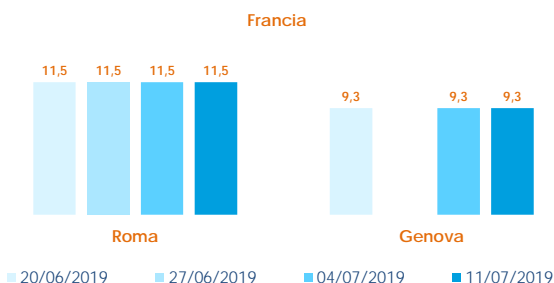
OSTREA EDULIS

#### I PREZZI DELLA SETTIMANA

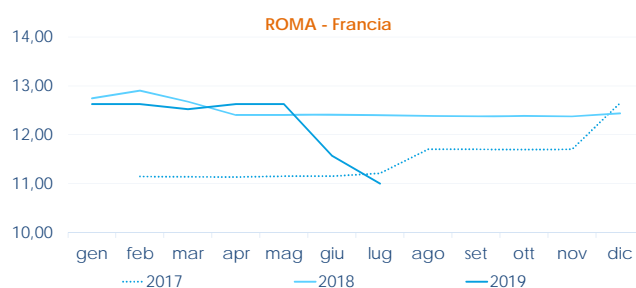
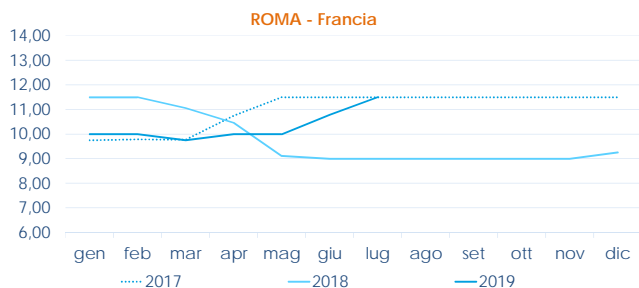
	min.	max.	var. sett. prec.	var. anno prec.
<b>ROMA</b>				
Francia	10,50	12,50	0,0%	19,0%
<b>CHIOGGIA</b>				
Francia	n.r.	n.r.	-	-
Italia	n.r.	n.r.	-	-
<b>MILANO</b>				
Francia	6,00	10,85	-7,9%	-43,3%
<b>GENOVA</b>				
Francia	8,50	10,00	0,0%	-

	min.	max.	var. sett. prec.	var. anno prec.
<b>ROMA</b>				
Francia - piede di cavallo	14,00	16,00	-3,0%	-3,0%
Francia	5,50	6,50	-13,3%	-31,6%
<b>CHIOGGIA</b>				
Francia	n.r.	n.r.	-	-
Italia	n.r.	n.r.	-	-
<b>MILANO</b>				
Francia	n.r.	n.r.	-	-
<b>GENOVA</b>				
Francia	13,00	17,00	0,0%	-

#### L'ANDAMENTO DEI PREZZI DELL'ULTIMO MESE...



#### ... E DEGLI ULTIMI TRE ANNI



Fonte: Elaborazione BMTI su dati dei mercati all'ingrosso. I prezzi sono espressi in €/kg. Le variazioni sono calcolate sul prezzo massimo. "n.r." = prezzo non rilevato.

SEGUICI OGNI VENERDÌ SU



#itticoprezzi