



NEWS DAI MERCATI

Situazione stabile per tutti i salmonidi. Rispetto allo scorso anno si riscontra un tendenziale calo delle quotazioni per il salmone.

TROTA IRIDEA ONCORHYNCHUS MYKISS

SALMONE SALMO SALAR

I PREZZI DELLA SETTIMANA

	min.	max.	var. sett. prec.	var. anno prec.
ROMA				
Italia	4,00	4,20	0,0%	0,0%
MILANO				
Italia	n.r.	n.r.	-	-
SAN BENEDETTO				
Italia	n.r.	n.r.	-	-

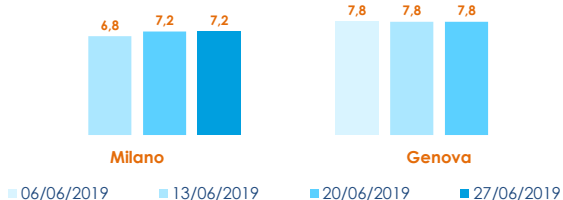
	min.	max.	var. sett. prec.	var. anno prec.
ROMA				
Norvegia (3.000-4.000)	7,30	7,50	0,0%	-21,1%
Norvegia (4.000-5.000)	7,30	7,50	0,0%	-21,1%
MILANO				
Norvegia (>3 kg)	8,00	8,60	-8,7%	-
Norvegia (1-3 kg)	n.r.	n.r.	-	-
CHIOGGIA				
Norvegia (4-5 kg)	n.r.	n.r.	-	-
GENOVA				
Norvegia (3.000-4.000)	n.r.	n.r.	-	-
Norvegia (4.000-5.000)	n.r.	n.r.	-	-

TROTA SALMONATA ONCORHYNCHUS MYKISS

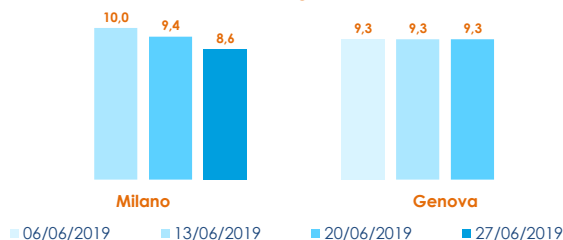
ROMA				
Italia (filetti)	8,00	8,30	0,0%	0,0%
MILANO				
Italia (filetti)	n.r.	n.r.	-	-
CHIOGGIA				
Italia (filetti)	n.r.	n.r.	-	-
Italia	n.r.	n.r.	-	-
GENOVA				
Italia (filetti)	n.r.	n.r.	-	-
Italia	n.r.	n.r.	-	-

L'ANDAMENTO DEI PREZZI DELL'ULTIMO MESE...

Salmonata - Nazionale

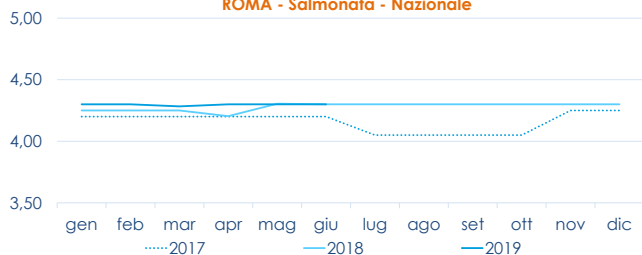


Norvegese

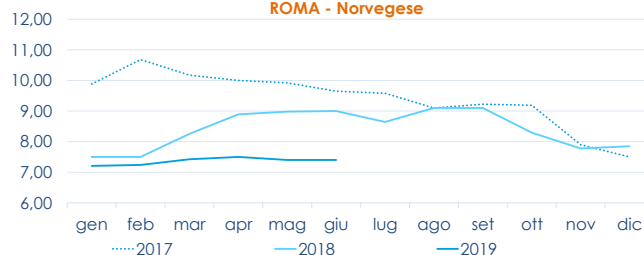


... E DEGLI ULTIMI TRE ANNI

ROMA - Salmonata - Nazionale



ROMA - Norvegese



Fonte: Elaborazione BMTI su dati dei mercati all'ingrosso. I prezzi sono espressi in €/kg. Le variazioni sono calcolate sul prezzo massimo. "n.r." = prezzo non rilevato.

SEGUICI OGNI VENERDÌ SU



@BMTI_IT

#itticoprezzi

