



NEWS DAI MERCATI

Tra i salmonidi, è prevalsa una situazione di stabilità, con qualche cenno di calo registrato per il salmone norvegese nel mercato di Milano.

TROTA IRIDEA ONCORHYNCHUS MYKISS

SALMONE SALMO SALAR

I PREZZI DELLA SETTIMANA

	min.	max.	var. sett. prec.	var. anno prec.
ROMA				
Italia	4,00	4,20	0,0%	0,0%
MILANO				
Italia	n.r.	n.r.	-	-
SAN BENEDETTO				
Italia	n.r.	n.r.	-	-

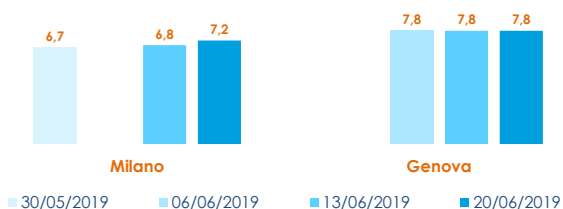
	min.	max.	var. sett. prec.	var. anno prec.
ROMA				
Norvegia (3.000-4.000)	7,30	7,50	0,0%	-21,1%
Norvegia (4.000-5.000)	7,30	7,50	0,0%	-21,1%
MILANO				
Norvegia (>3 kg)	8,70	9,42	-5,7%	-
Norvegia (1-3 kg)	n.r.	n.r.	-	-
CHIOGGIA				
Norvegia (4-5 kg)	n.r.	n.r.	-	-
GENOVA				
Norvegia (3.000-4.000)	8,50	10,00	0,0%	-
Norvegia (4.000-5.000)	8,50	10,00	0,0%	-

TROTA SALMONATA ONCORHYNCHUS MYKISS

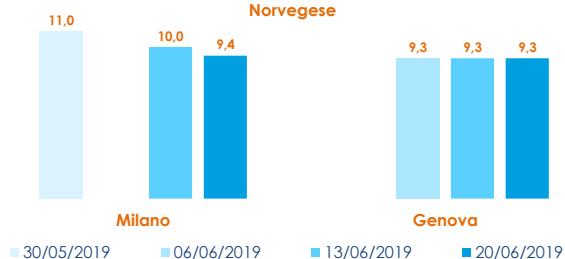
ROMA				
Italia (filetti)	8,00	8,30	0,0%	0,0%
MILANO				
Italia (filetti)	n.r.	n.r.	-	-
CHIOGGIA				
Italia (filetti)	n.r.	n.r.	-	-
Italia	n.r.	n.r.	-	-
GENOVA				
Italia (filetti)	10,00	11,00	0,0%	-
Italia	6,00	7,00	0,0%	-

L'ANDAMENTO DEI PREZZI DELL'ULTIMO MESE...

Salmonata - Nazionale

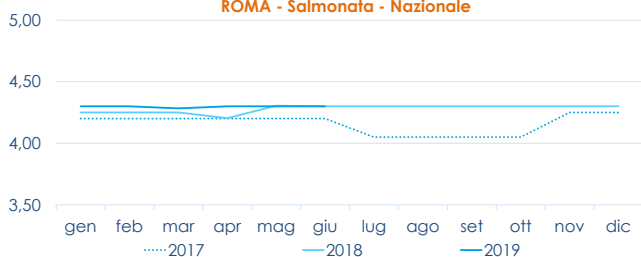


Norvegese

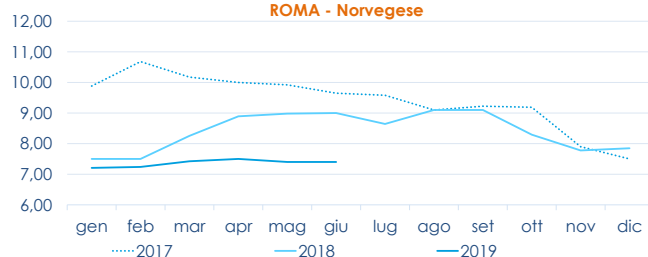


... E DEGLI ULTIMI TRE ANNI

ROMA - Salmonata - Nazionale



ROMA - Norvegese



Fonte: Elaborazione BMTI su dati dei mercati all'ingrosso. I prezzi sono espressi in €/kg. Le variazioni sono calcolate sul prezzo massimo. "n.r." = prezzo non rilevato.

SEGUICI OGNI VENERDÌ SU



@BMTI_IT

#itticoprezzi