

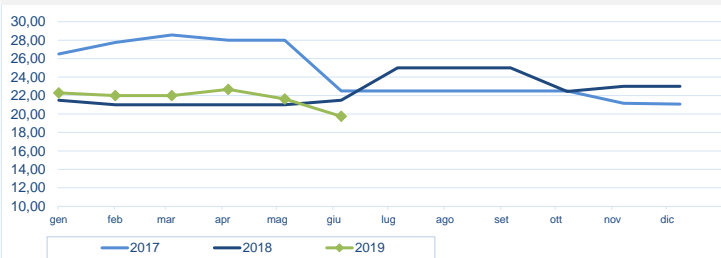
**Notizie di giornata dai mercati all'ingrosso**

I prezzi del branzino pescato e allevato non presentano variazioni significative di prezzo.

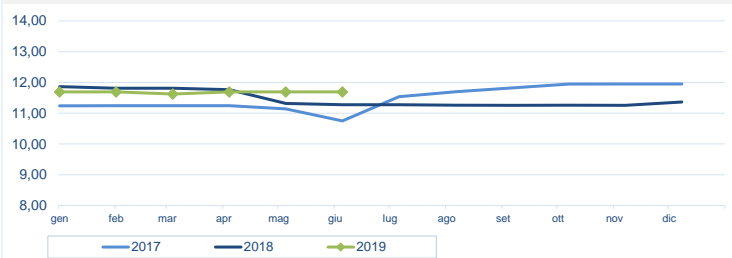
I prezzi della settimana (€/kg)

	p.min.	p.max	Var. % Cong. *	Var. % Tend. *		p.min.	p.max	Var. % Cong. *	Var. % Tend. *
Branzini (<i>dicentrarchus labrax</i>) - pescato fresco					Branzini (<i>dicentrarchus labrax</i>) - allevato fresco				
Roma - Atlantico Nord-Orientale	18,00	21,50	→ 0,0%	↑ 2,4%	Roma - Grecia (0.300-0.450)	5,80	6,80	→ 0,0%	↑ 13,3%
Roma - Mediterraneo	-	-	-	-	Roma - Grecia (0.450-0.600)	5,50	6,00	→ 0,0%	→ 0,0%
Milano - Estero (>800 gr.)	10,00	12,48	↓ -3,5%	-	Roma - Italia (0.300-0.450)	7,35	7,85	→ 0,0%	→ 0,0%
Genova - Atlantico Nord-Orientale	-	-	-	-	Roma - Italia (0.600-0.800)	11,85	13,35	→ 0,0%	↑ 6,8%
Chioggia - Adriatico	-	-	-	-	Roma - Malta (0.300-0.450)	6,50	7,50	→ 0,0%	→ 0,0%
Chioggia - Atlantico Nord-Orientale	-	-	-	-	Roma - Malta (0.600-0.800)	8,00	8,30	→ 0,0%	→ 0,0%
					Milano - Estero (>800 gr.)	-	-	-	-
					Milano - Estero (400-600 gr.)	-	-	-	-
					Milano - Italia (>800 gr.)	-	-	-	-
					Chioggia - Grecia (0.600-0.800)	-	-	-	-
					Chioggia - Italia (0.600-0.800)	-	-	-	-
					Chioggia - Veneto (0.600-0.800)	-	-	-	-
					Genova - Grecia (0.300-0.450)	-	-	-	-
					Genova - Italia (0.300-0.450)	-	-	-	-
					Genova - Grecia (0.450-0.600)	-	-	-	-
					Genova - Italia (0.450-0.600)	-	-	-	-

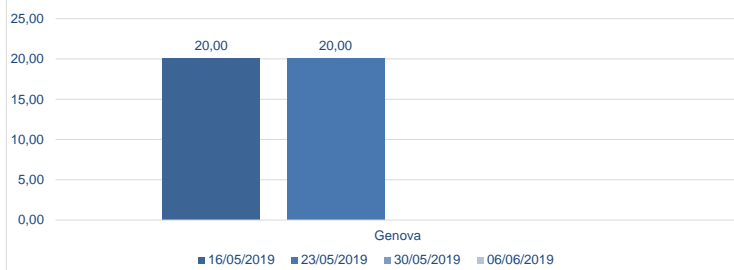
* Le variazioni sono calcolate sul prezzo massimo

Branzini (pescato fresco) - Atlantici (€/kg)

Fonte: elaborazione BMTI su dati CAR

Branzini (allevato fresco) - Nazionali (€/kg)

Fonte: elaborazione BMTI su dati CAR

Prezzo branzini (pescato fresco) nelle ultime 4 settimane (€/kg)**Prezzo branzini (allevato fresco) nelle ultime 4 settimane (€/kg)**