

07 GIUGNO 2019 - Seppie e calamari

Notizie di giornata dai mercati all'ingrosso

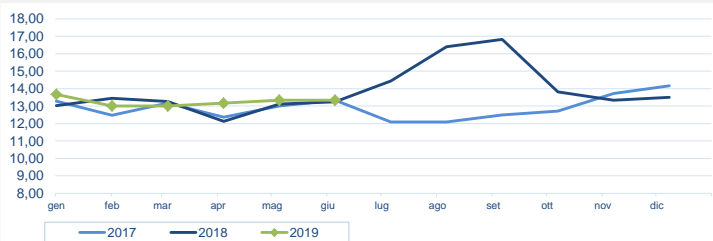
Nessuna variazione delle quotazioni dei prezzi delle seppie e calamari dalla scorsa settimana. In ribasso i prezzi di calamari della zona Atlantico Nord-orientale rispetto all'anno scorso.

I prezzi della settimana (€/kg)

	p.min.	p.max	Var. % Cong.*	Var. % Tend.*		p.min.	p.max	Var. % Cong.*	Var. % Tend.*
Seppie (sepia officinalis)					Calamari (Ioligo vulgaris)				
Roma - Mediterraneo	13,00	13,00	→ 0,0%	→ 0,0%	Roma - Atlantico Nord-orientale (0.100-0.300)	10,00	11,00	→ 0,0%	↓ -24,1%
Roma - Adriatico	13,00	13,00	→ 0,0%	→ 0,0%	Roma - Atlantico Nord-orientale (0.300-0.400)	12,00	13,00	→ 0,0%	↓ -21,2%
Roma - Atlantico Nord-orientale	11,00	11,00	→ 0,0%	→ 0,0%	Roma - Mediterraneo (0.100-0.300)	24,00	24,00	→ 0,0%	↑ 9,1%
Milano - Mediterraneo (nere)	-	-	-	-	Roma - Tirreno	14,00	14,00	→ 0,0%	↓ -3,4%
Milano - Atlantico Nord-Orientale	-	-	-	-	Milano - Atlantico Nord-Orientale (pz.grossa)	15,30	17,50	↑ 7,4%	-
Chioggia - Mediterraneo	10,00	11,00	-	-	Milano - Mediterraneo (pz.grossa)	-	-	-	-
Giulianova - Adriatico	-	-	-	-	Chioggia - Adriatico	-	-	-	-
Cagliari - Atlantico (100-300 gr)	-	-	-	-	Giulianova - Adriatico	-	-	-	-
Genova - Mediterraneo	-	-	-	-	Genova - Atlantico Nord-orientale (0.100-0.300)	-	-	-	-
San Benedetto - Locale - grande	10,20	11,60	→ 0,0%	-	Genova - Atlantico Nord-orientale (0.300-0.500)	-	-	-	-
San Benedetto - Locale - mezzana	-	-	-	-	Genova - Mediterraneo (0.100-0.300)	-	-	-	-
Pescara - Adriatico	-	-	-	-	Pescara - Adriatico	-	-	-	-

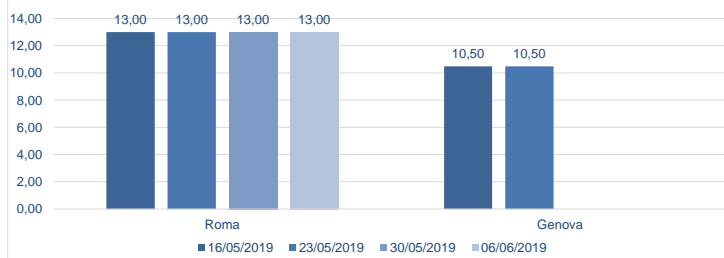
* Le variazioni sono calcolate sul prezzo massimo

Seppie - Nazionali (€/kg)

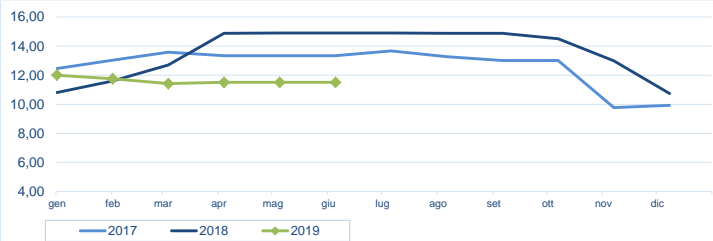


Fonte: elaborazione BMTI su dati CAR

Prezzo seppie nelle ultime 4 settimane (€/kg)



Calamari - Atlantico (€/kg)



Fonte: elaborazione BMTI su dati CAR

Prezzo calamari nelle ultime 4 settimane (€/kg)

