

Notizie di giornata dai mercati all'ingrosso

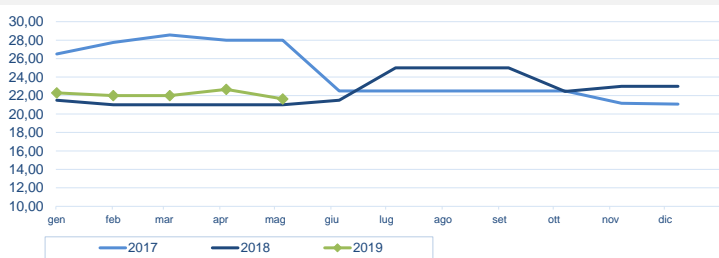
Non si riscontrano variazioni rilevanti per le quotazioni del branzino sia pescato che allevato.

I prezzi della settimana (€/kg)

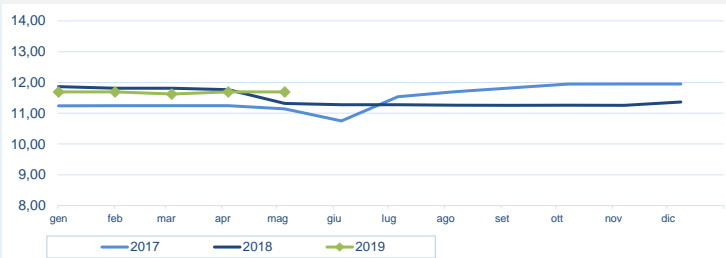
	p.min.	p.max	Var. % Cong. *	Var. % Tend. *
Branzini (<i>dicentrarchus labrax</i>) - pescato fresco				
Roma - Atlantico Nord-Orientale	18,00	21,50	→ 0,0%	↑ 2,4%
Roma - Mediterraneo	-	-	-	-
Milano - Estero (>800 gr.)	10,70	12,93	-	-
Genova - Atlantico Nord-Orientale	-	-	-	-
Chioggia - Adriatico	35,00	38,00	-	↑ 15,2%
Chioggia - Atlantico Nord-Orientale	-	-	-	-

	p.min.	p.max	Var. % Cong. *	Var. % Tend. *
Branzini (<i>dicentrarchus labrax</i>) - allevato fresco				
Roma - Grecia (0.300-0.450)	5,80	6,80	→ 0,0%	↑ 13,3%
Roma - Grecia (0.450-0.600)	5,50	6,00	→ 0,0%	→ 0,0%
Roma - Italia (0.300-0.450)	7,35	7,85	→ 0,0%	→ 0,0%
Roma - Italia (0.600-0.800)	11,85	13,35	→ 0,0%	↑ 6,8%
Roma - Malta (0.300-0.450)	6,50	7,50	→ 0,0%	→ 0,0%
Roma - Malta (0.600-0.800)	8,00	8,30	→ 0,0%	→ 0,0%
Milano - Estero (>800 gr.)	-	-	-	-
Milano - Estero (400-600 gr.)	-	-	-	-
Milano - Italia (>800 gr.)	-	-	-	-
Chioggia - Grecia (0.600-0.800)	9,50	12,50	-	↑ 4,2%
Chioggia - Italia (0.600-0.800)	9,00	12,50	-	↑ 8,7%
Chioggia - Veneto (0.600-0.800)	8,00	11,00	-	↑ 10,0%
Genova - Grecia (0.300-0.450)	-	-	-	-
Genova - Italia (0.300-0.450)	-	-	-	-
Genova - Grecia (0.450-0.600)	-	-	-	-
Genova - Italia (0.450-0.600)	-	-	-	-

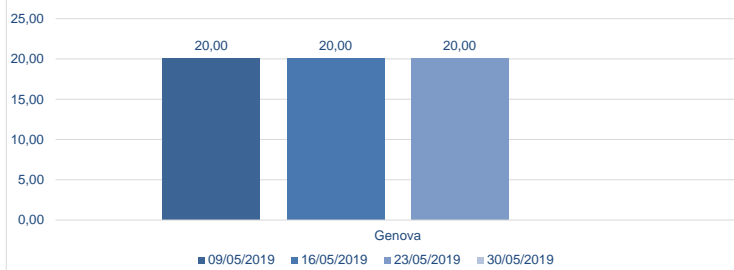
* Le variazioni sono calcolate sul prezzo massimo

Branzini (pescato fresco) - Atlantici (€/kg)


Fonte: elaborazione BMTI su dati CAR

Branzini (allevato fresco) - Nazionali (€/kg)


Fonte: elaborazione BMTI su dati CAR

Prezzo branzini (pescato fresco) nelle ultime 4 settimane (€/kg)

Prezzo branzini (allevato fresco) nelle ultime 4 settimane (€/kg)
