

Notizie di giornata dai mercati all'ingrosso

Non si riscontrano variazioni di prezzo per la trota, sia iridea che salmonata. Quotazioni in ribasso rispetto allo scorso anno per il salmone norvegese.

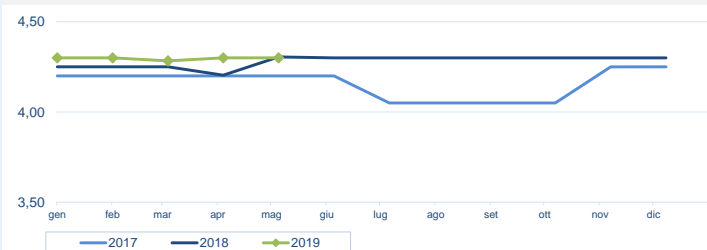
I prezzi della settimana (€/kg)

	p.min.	p.max	Var. % Cong. *	Var. % Tend. *
Trote iridea (<i>Oncorhynchus mykiss</i>)				
Roma - Italia	4,00	4,20	➔ 0,0%	➔ 0,0%
Milano - Italia	-	-	-	-
Chioggia - Italia	-	-	-	-
Trote salmonate (<i>Oncorhynchus mykiss</i>)				
Chioggia - Italia (filetti)	-	-	-	-
Chioggia - Italia	-	-	-	-
Roma - Italia (filetti)	8,00	8,30	➔ 0,0%	➔ 0,0%
Milano - Italia (filetti)	-	-	-	-
Genova - Italia (filetti)	-	-	-	-
Genova - Italia	-	-	-	-

* Le variazioni sono calcolate sul prezzo massimo

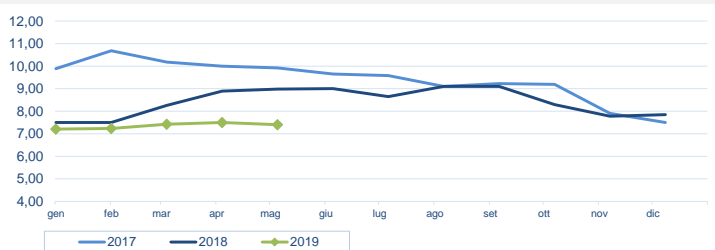
	p.min.	p.max	Var. % Cong. *	Var. % Tend. *
Salmoni (<i>salmo salar</i>)				
Roma - Norvegia (3.000-4.000)	7,30	7,50	➔ 0,0%	⬇ -21,1%
Roma - Norvegia (4.000-5.000)	7,30	7,50	➔ 0,0%	⬇ -21,1%
Milano - Norvegia (>3 kg)	-	-	-	-
Milano - Norvegia (1-3 kg)	-	-	-	-
Chioggia - Norvegia (4-5 kg)	-	-	-	-
Genova - Norvegia (3.000-4.000)	-	-	-	-
Genova - Norvegia (4.000-5.000)	-	-	-	-

Trote salmonate - Nazionali (€/kg)



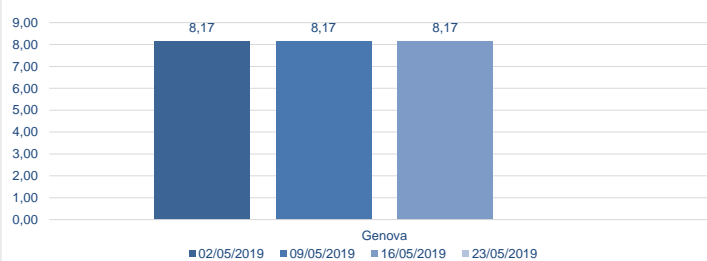
Fonte: elaborazione BMTI su dati CAR

Salmoni - Norvegesi (€/kg)



Fonte: elaborazione BMTI su dati CAR

Prezzo trote salmonate nelle ultime 4 settimane (€/kg)



Prezzo salmone nelle ultime 4 settimane (€/kg)

