

24 MAGGIO 2019 - Seppie e calamari

Notizie di giornata dai mercati all'ingrosso

Le quotazioni dei prezzi di seppie e calamari non presentano variazioni significative. I prezzi dei calamari di origine atlantica si mantengono su livelli inferiori rispetto all'anno precedente.

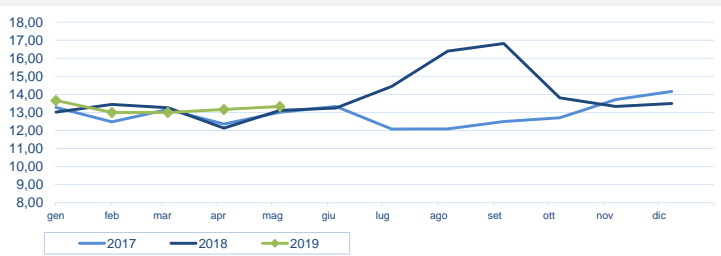
I prezzi della settimana (€/kg)

	p.min.	p.max	Var. % Cong.*	Var. % Tend.*
Seppie (<i>sepia officinalis</i>)				
Roma - Mediterraneo	13,00	13,00	→ 0,0%	→ 0,0%
Roma - Adriatico	13,00	13,00	→ 0,0%	→ 0,0%
Roma - Atlantico Nord-orientale	11,00	11,00	→ 0,0%	→ 0,0%
Milano - Mediterraneo (nere)	-	-	-	-
Milano - Atlantico Nord-Orientale	-	-	-	-
Chioggia - Mediterraneo	-	-	-	-
Giulianova - Adriatico	-	-	-	-
Cagliari - Atlantico (100-300 gr)	-	-	-	-
Genova - Mediterraneo	-	-	-	-
San Benedetto - Locale - grande	10,20	11,60	→ 0,0%	-
San Benedetto - Locale - mezzana	-	-	-	-
Pescara - Adriatico	-	-	-	-

* Le variazioni sono calcolate sul prezzo massimo

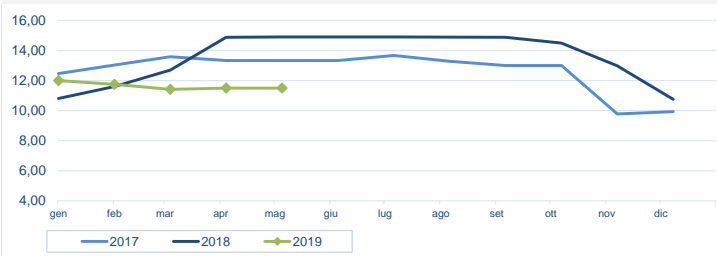
	p.min.	p.max	Var. % Cong.*	Var. % Tend.*
Calamari (<i>loligo vulgaris</i>)				
Roma - Atlantico Nord-orientale (0.100-0.300)	10,00	11,00	→ 0,0%	↓ -24,1%
Roma - Atlantico Nord-orientale (0.300-0.400)	12,00	13,00	→ 0,0%	↓ -21,2%
Roma - Mediterraneo (0.100-0.300)	24,00	24,00	-	↑ 9,1%
Roma - Tirreno	14,00	14,00	→ 0,0%	↓ -3,4%
Milano - Atlantico Nord-Orientale (pz.grossa)	14,25	18,00	↑ 17,5%	-
Milano - Mediterraneo (pz.grossa)	-	-	-	-
Chioggia - Adriatico	-	-	-	-
Giulianova - Adriatico	-	-	-	-
Genova - Atlantico Nord-orientale (0.100-0.300)	-	-	-	-
Genova - Atlantico Nord-orientale (0.300-0.500)	-	-	-	-
Genova - Mediterraneo (0.100-0.300)	-	-	-	-
Pescara - Adriatico	-	-	-	-

Seppie - Nazionali (€/kg)



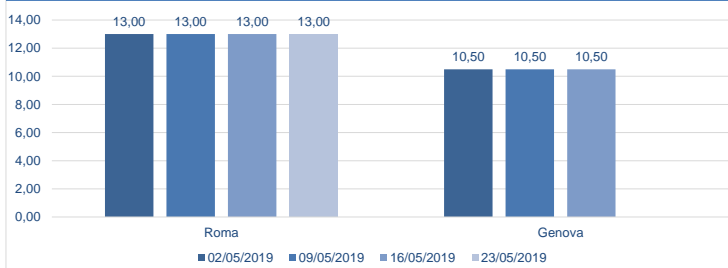
Fonte: elaborazione BMTI su dati CAR

Calamari - Atlantico (€/kg)



Fonte: elaborazione BMTI su dati CAR

Prezzo seppie nelle ultime 4 settimane (€/kg)



Prezzo calamari nelle ultime 4 settimane (€/kg)

