

Notizie di giornata dai mercati all'ingrosso

Per i gamberi rosa si registrano prezzi in calo rispetto alla scorsa settimana, su livelli inferiori allo scorso anno. Maggiore stabilità per gamberi rossi e mazzancolle.

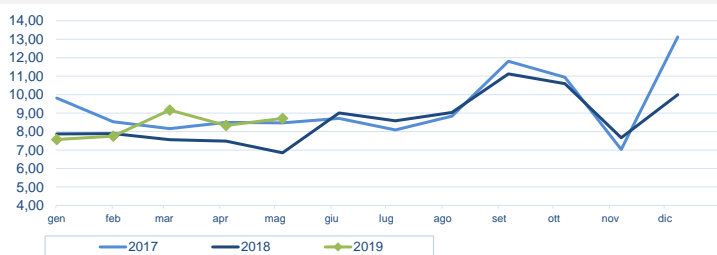
I prezzi della settimana (€/kg)

	p.min.	p.max	Var. % Cong. *	Var. % Tend. *
Gamberi rosa (<i>parapenaeus longirostris</i>)				
Roma - Mediterraneo (13 - 20 U / KG)	9,00	9,00	↑ 12,5%	↓ -10,0%
Roma - Mediterraneo (21 - 40 U / KG)	7,00	7,00	↑ 16,7%	↓ -12,5%
Giulianova - Adriatico	6,85	12,98	↓ -8,8%	↑ 83,6%
Chioggia - Adriatico	-	-	-	-
San Benedetto - Adriatico	7,00	9,70	→ 0,0%	-
Genova - Mediterraneo (21 - 40 U / KG)	-	-	-	-
Pescara - Adriatico	-	-	-	-
Gamberi rossi (<i>aristaeomorpha foliacea</i>)				
Roma - Mediterraneo (41 - 60 U / KG) congelato	19,00	21,00	→ 0,0%	→ 0,0%
Milano - Italia (pz. piccola)	-	-	-	-
Milano - Italia (pz. media)	29,00	30,00	-	-
Milano - Italia (pz. grossa)	-	-	-	-
Chioggia - Mediterraneo	-	-	-	-
Genova - Mediterraneo	-	-	-	-

	p.min.	p.max	Var. % Cong. *	Var. % Tend. *
Mazzancolle (<i>penaeus kerathurus</i>)				
Roma - Mediterraneo	18,00	20,00	→ 0,0%	-
Giulianova - Adriatico	23,83	27,88	↓ -6,7%	-
Chioggia - Adriatico	-	-	-	-
San Benedetto - piccola	-	-	-	-
San Benedetto - media	20,80	28,00	→ 0,0%	-
San Benedetto - grande	24,90	24,90	→ 0,0%	-
Genova - Mediterraneo (13 - 20 U / KG)	-	-	-	-
Genova - Mediterraneo	-	-	-	-

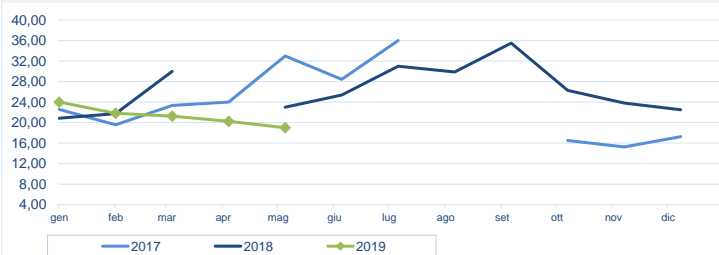
* Le variazioni sono calcolate sul prezzo massimo

Gamberi rosa (pescato fresco) - Nazionali (€/kg)



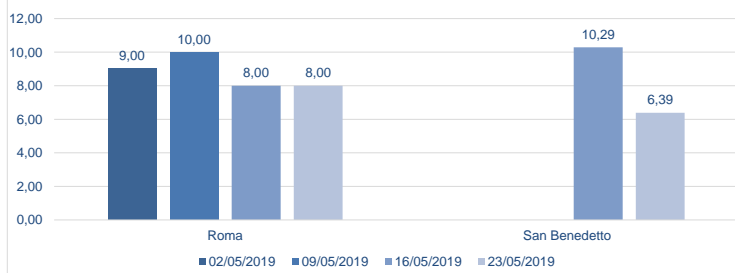
Fonte: elaborazione BMTI su dati CAR

Mazzancolle - Nazionali (€/kg)



Fonte: elaborazione BMTI su dati CAR

Prezzo gamberi rosa nelle ultime 4 settimane (€/kg)



Prezzo mazzancolle nelle ultime 4 settimane (€/kg)

