

17 MAGGIO 2019 - Trota e salmone

Notizie di giornata dai mercati all'ingrosso

Non si registrano variazioni rilevanti per trota iridea e trota salmonata. Da notare, per il salmone, il livello di prezzo inferiore allo scorso anno nel mercato di Roma.

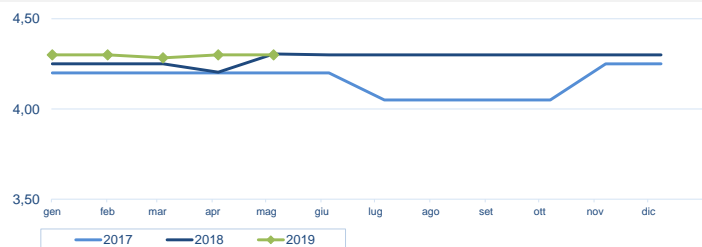
I prezzi della settimana (€/kg)

	p.min.	p.max	Var. % Cong. *	Var. % Tend. *
Trote iridea (<i>Oncorhynchus mykiss</i>)				
Roma - Italia	4,00	4,20	→ 0,0%	→ 0,0%
Milano - Italia	-	-	-	-
Chioggia - Italia	-	-	-	-
Trote salmonate (<i>Oncorhynchus mykiss</i>)				
Chioggia - Italia (filetti)	-	-	-	-
Chioggia - Italia	-	-	-	-
Roma - Italia (filetti)	8,00	8,30	→ 0,0%	→ 0,0%
Milano - Italia (filetti)	-	-	-	-
Genova - Italia (filetti)	10,00	11,00	→ 0,0%	-
Genova - Italia	6,00	8,00	→ 0,0%	-

* Le variazioni sono calcolate sul prezzo massimo

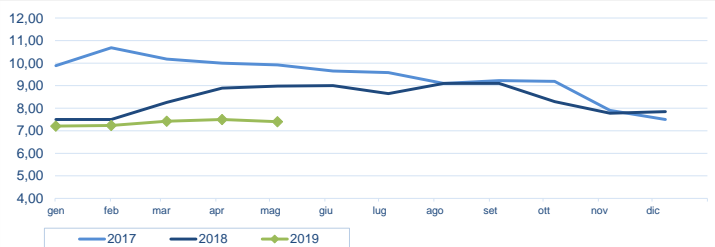
	p.min.	p.max	Var. % Cong. *	Var. % Tend. *
Salmoni (<i>salmo salar</i>)				
Roma - Norvegia (3.000-4.000)	7,30	7,50	→ 0,0%	↓ -21,1%
Roma - Norvegia (4.000-5.000)	7,30	7,50	→ 0,0%	↓ -21,1%
Milano - Norvegia (>3 kg)	12,50	12,95	↑ 11,7%	↑ 37,0%
Milano - Norvegia (1-3 kg)	-	-	-	-
Chioggia - Norvegia (4-5 kg)	-	-	-	-
Genova - Norvegia (3.000-4.000)	9,00	11,00	→ 0,0%	-
Genova - Norvegia (4.000-5.000)	9,00	11,00	→ 0,0%	-

Trote salmonate - Nazionali (€/kg)



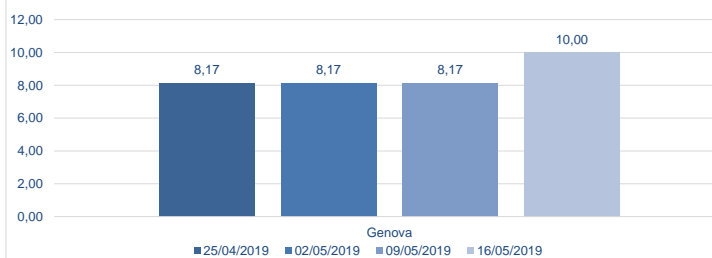
Fonte: elaborazione BMTI su dati CAR

Salmoni - Norvegesi (€/kg)



Fonte: elaborazione BMTI su dati CAR

Prezzo trote salmonate nelle ultime 4 settimane (€/kg)



Prezzo salmoni nelle ultime 4 settimane (€/kg)

