

#### Notizie di giornata dai mercati all'ingrosso

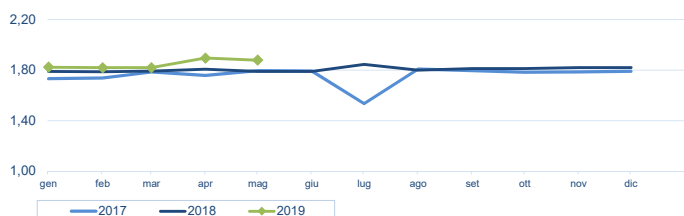
Non si osservano variazioni rilevanti per le quotazioni di cozze, lupini e vongole. La disponibilità di prodotto, soprattutto allevato, è costante.

#### I prezzi della settimana (€/kg)

	p.min.	p.max	Var. % Cong.*	Var. % Tend.*		p.min.	p.max	Var. % Cong.*	Var. % Tend.*
<b>Mitili o cozze (<i>Mytilus galloprovincialis</i>)</b>					<b>Vongole o Lupino (<i>Venus gallina</i>)</b>				
Roma - Italia - allevato	1,85	1,90	⇒ 0,0%	↑ 2,7%	Roma - Lupino - Italia - pescato	6,80	7,50	⇒ 0,0%	↑ 25,0%
Roma - Sardegna - allevato	-	-	-	-	Milano - Lupino - Mediterraneo - pescato	3,50	7,00	⇒ 0,0%	↑ 7,7%
Milano - Italia - allevato	1,40	2,80	⇒ 0,0%	↑ 49,7%	Chioggia - Lupino - Italia - pescato	-	-	-	-
Chioggia - Italia - allevato	-	-	-	-	Genova - Lupino - Italia - pescato	6,00	8,50	⇒ 0,0%	-
Genova - Italia - allevato	-	-	-	-	<b>Vongole Veraci (<i>Tapes philippinarum</i>)</b>				
Genova - Spagna - allevato	2,00	2,20	⇒ 0,0%	-	Roma - Grande - Italia - allevato	9,60	9,60	⇒ 0,0%	↓ -8,6%
-	-	-	-	-	Roma - Piccola - Italia - allevato	10,10	10,10	⇒ 0,0%	⇒ -1,0%
-	-	-	-	-	Roma - Sardegna - allevato	-	-	-	-
-	-	-	-	-	Milano - Italia - allevato	9,50	10,70	↑ 1,9%	↓ -14,4%
-	-	-	-	-	Cagliari - Medie - Mediterraneo - allevato	-	-	-	-
-	-	-	-	-	Cagliari - Grandi - Mediterraneo - allevato	-	-	-	-
-	-	-	-	-	Genova - Grande - Italia - allevato	11,00	13,00	⇒ 0,0%	-
-	-	-	-	-	Chioggia - Italia - allevato	-	-	-	-

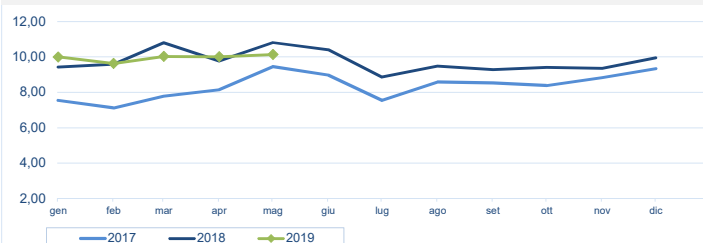
\* Le variazioni sono calcolate sul prezzo massimo

#### Cozze - Mediterraneo allevato (€/kg)



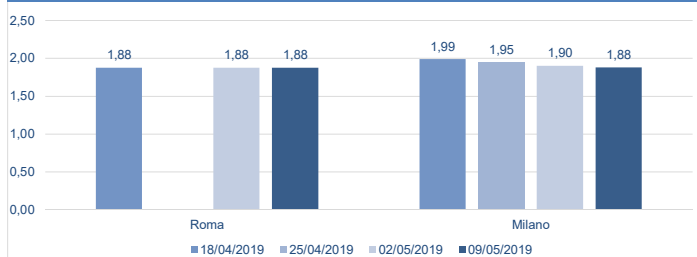
Fonte: elaborazione BMTI su dati Sogemi

#### Vongole veraci - Mediterraneo allevato (€/kg)



Fonte: elaborazione BMTI su dati Sogemi

#### Prezzo cozze nelle ultime 4 settimane (€/kg)



#### Prezzo vongole veraci nelle ultime 4 settimane (€/kg)

