

Notizie di giornata dai mercati all'ingrosso

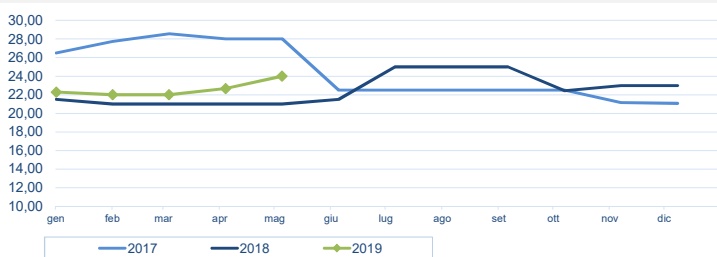
Non si osservano variazioni di rilievo per il branzino, sia per il prodotto pescato sia per il prodotto allevato.

I prezzi della settimana (€/kg)

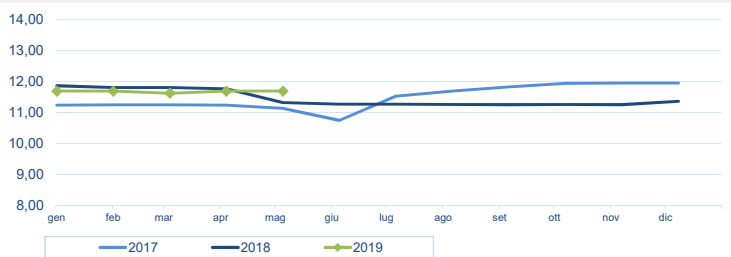
	p.min.	p.max	Var. % Cong.*	Var. % Tend.*
Branzini (<i>dicentrarchus labrax</i>) - pescato fresco				
Roma - Atlantico Nord-Orientale	24,00	24,00	-	↑ 14,3%
Roma - Mediterraneo	31,00	31,00	-	-
Milano - Estero (>800 gr.)	13,00	13,66	↑ 8,8%	↓ -31,7%
Genova - Atlantico Nord-Orientale	15,00	25,00	→ 0,0%	↑ 47,1%
Chioggia - Adriatico	-	-	-	-
Chioggia - Atlantico Nord-Orientale	-	-	-	-

	p.min.	p.max	Var. % Cong.*	Var. % Tend.*
Branzini (<i>dicentrarchus labrax</i>) - allevato fresco				
Roma - Grecia (0.300-0.450)	5,80	6,80	-	→ 0,0%
Roma - Grecia (0.450-0.600)	5,50	6,00	-	→ 0,0%
Roma - Italia (0.300-0.450)	7,35	7,85	-	→ 0,0%
Roma - Italia (0.600-0.800)	11,85	13,35	-	↑ 6,8%
Roma - Malta (0.300-0.450)	6,50	7,50	-	→ 0,0%
Roma - Malta (0.600-0.800)	8,00	8,30	-	→ 0,0%
Milano - Estero (>800 gr.)	-	-	-	-
Milano - Estero (400-600 gr.)	-	-	-	-
Milano - Italia (>800 gr.)	-	-	-	-
Chioggia - Grecia (0.600-0.800)	-	-	-	-
Chioggia - Italia (0.600-0.800)	-	-	-	-
Chioggia - Veneto (0.600-0.800)	-	-	-	-
Genova - Grecia (0.300-0.450)	5,00	6,00	-	↑ 9,1%
Genova - Italia (0.300-0.450)	9,00	12,00	→ 0,0%	↑ 33,3%
Genova - Grecia (0.450-0.600)	5,00	7,00	-	→ 0,0%
Genova - Italia (0.450-0.600)	12,00	15,00	→ 0,0%	↑ 15,4%

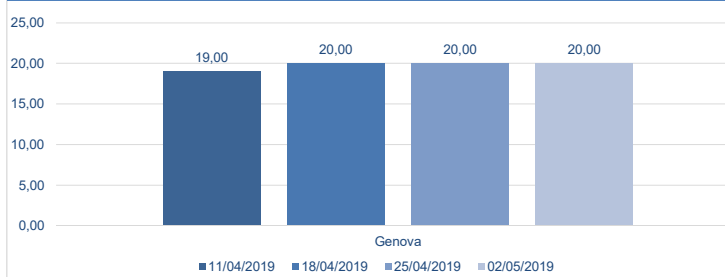
* Le variazioni sono calcolate sul prezzo massimo

Branzini (pescato fresco) - Atlantici (€/kg)


Fonte: elaborazione BMTI su dati CAR

Branzini (allevato fresco) - Nazionali (€/kg)


Fonte: elaborazione BMTI su dati CAR

Prezzo branzini (pescato fresco) nelle ultime 4 settimane (€/kg)

Prezzo branzini (allevato fresco) nelle ultime 4 settimane (€/kg)
