

Notizie di giornata dai mercati all'ingrosso

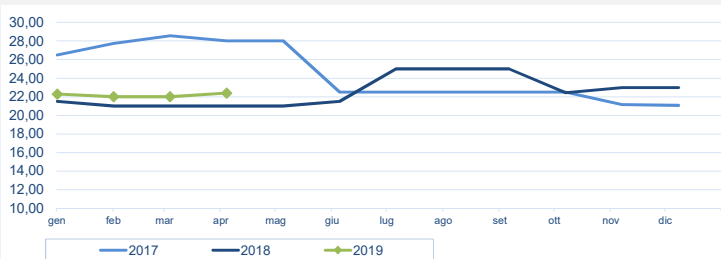
Rispetto alla settimana passata non si osservano variazioni di rilievo per le quotazioni del branzino allevato e pescato.

I prezzi della settimana (€/kg)

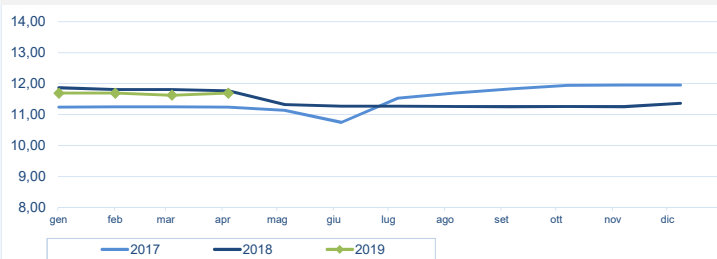
	p.min.	p.max	Var. % Cong.*	Var. % Tend.*
Branzini (<i>dicentrarchus labrax</i>) - pescato fresco				
Roma - Atlantico Nord-Orientale	-	-	-	-
Roma - Mediterraneo	-	-	-	-
Milano - Estero (>800 gr.)	10,80	12,56	↑ 3,4%	↓ -37,2%
Genova - Atlantico Nord-Orientale	15,00	25,00	⇒ 0,0%	-
Chioggia - Adriatico	-	-	-	-
Chioggia - Atlantico Nord-Orientale	-	-	-	-

	p.min.	p.max	Var. % Cong.*	Var. % Tend.*
Branzini (<i>dicentrarchus labrax</i>) - allevato fresco				
Roma - Grecia (0.300-0.450)	-	-	-	-
Roma - Grecia (0.450-0.600)	-	-	-	-
Roma - Italia (0.300-0.450)	-	-	-	-
Roma - Italia (0.600-0.800)	-	-	-	-
Roma - Malta (0.300-0.450)	-	-	-	-
Roma - Malta (0.600-0.800)	-	-	-	-
Milano - Estero (>800 gr.)	-	-	-	-
Milano - Estero (400-600 gr.)	-	-	-	-
Milano - Italia (>800 gr.)	-	-	-	-
Chioggia - Grecia (0.600-0.800)	-	-	-	-
Chioggia - Italia (0.600-0.800)	-	-	-	-
Chioggia - Veneto (0.600-0.800)	-	-	-	-
Genova - Grecia (0.300-0.450)	5,00	6,00	-	-
Genova - Italia (0.300-0.450)	9,00	12,00	⇒ 0,0%	-
Genova - Grecia (0.450-0.600)	5,00	7,00	-	-
Genova - Italia (0.450-0.600)	12,00	15,00	⇒ 0,0%	-

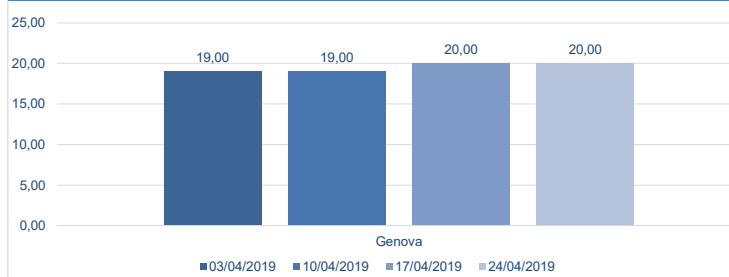
* Le variazioni sono calcolate sul prezzo massimo

Branzini (pescato fresco) - Atlantici (€/kg)


Fonte: elaborazione BMTI su dati CAR

Branzini (allevato fresco) - Nazionali (€/kg)


Fonte: elaborazione BMTI su dati CAR

Prezzo branzini (pescato fresco) nelle ultime 4 settimane (€/kg)

Prezzo branzini (allevato fresco) nelle ultime 4 settimane (€/kg)
