

19 APRILE 2019 - Trota e salmone

Notizie di giornata dai mercati all'ingrosso

Si rilevano lievi aumenti di prezzo per i salmoni, maggiormente interessati dalla domanda che caratterizza le festività pasquali. Non si osservano rilevanti fluttuazioni di prezzo per le trote.

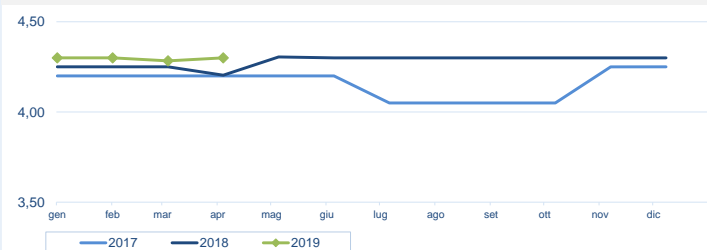
I prezzi della settimana (€/kg)

	p.min.	p.max	Var. % Cong. *	Var. % Tend. *
Trote iridea (<i>Oncorhynchus mykiss</i>)				
Roma - Italia	4,00	4,20	→ 0,0%	→ 0,0%
Milano - Italia	-	-	-	-
Chioggia - Italia	4,50	4,90	-	-
Trote salmone (<i>Oncorhynchus mykiss</i>)				
Chioggia - Italia (filetti)	8,80	9,00	-	-
Chioggia - Italia	4,80	4,80	-	-
Roma - Italia (filetti)	8,00	8,30	→ 0,0%	→ 0,0%
Milano - Italia (filetti)	-	-	-	-
Genova - Italia (filetti)	-	-	-	-
Genova - Italia	-	-	-	-

* Le variazioni sono calcolate sul prezzo massimo

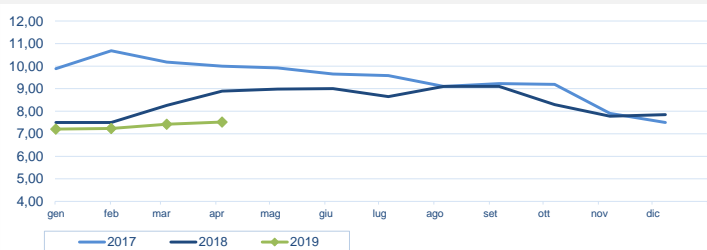
	p.min.	p.max	Var. % Cong. *	Var. % Tend. *
Salmoni (<i>salmo salar</i>)				
Roma - Norvegia (3.000-4.000)	7,60	8,00	↑ 5,3%	↓ -11,1%
Roma - Norvegia (4.000-5.000)	7,60	8,00	↑ 5,3%	↓ -11,1%
Milano - Norvegia (>3 kg)	8,90	9,59	↑ 6,1%	↑ 18,8%
Milano - Norvegia (1-3 kg)	-	-	-	-
Chioggia - Norvegia (4-5 kg)	8,80	8,80	-	-
Genova - Norvegia (3.000-4.000)	-	-	-	-
Genova - Norvegia (4.000-5.000)	-	-	-	-

Trote salmone - Nazionali (€/kg)



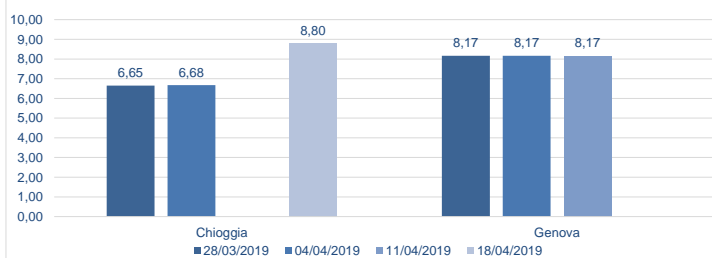
Fonte: elaborazione BMTI su dati CAR

Salmoni - Norvegesi (€/kg)



Fonte: elaborazione BMTI su dati CAR

Prezzo trote salmone nelle ultime 4 settimane (€/kg)



Prezzo salmoni nelle ultime 4 settimane (€/kg)

