

Notizie di giornata dai mercati all'ingrosso

Le produzioni nazionali di gambero rosa sono in netto aumento, dato il periodo di stagionalità: questo ha determinato un calo delle quotazioni nonostante la domanda più alta del periodo festivo. Per le mazzancolle e il gambero rosso, fuori dalla loro stagionalità e con scarsa disponibilità, i prezzi sono tendenzialmente stabili con qualche fluttuazione d'asta sui mercati alla produzione.

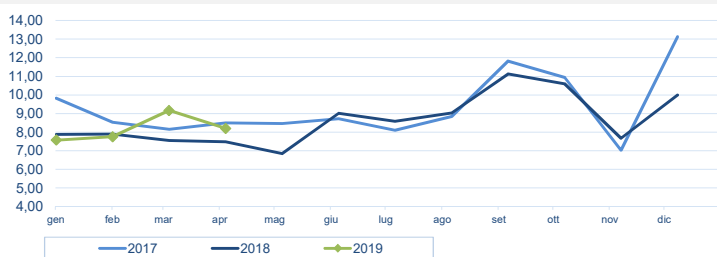
I prezzi della settimana (€/kg)

	p.min.	p.max	Var. % Cong.*	Var. % Tend.*
Gamberi rosa (<i>parapenaeus longirostris</i>)				
Roma - Mediterraneo (13 - 20 U / KG)	8,00	8,00	↓ -20,0%	↓ -11,1%
Roma - Mediterraneo (21 - 40 U / KG)	6,00	6,00	↓ -25,0%	↓ -33,3%
Giulianova - Adriatico	5,07	9,15	↓ -27,8%	↓ -16,3%
Chioggia - Adriatico	2,50	5,00	-	-
San Benedetto - Adriatico	2,60	7,80	↓ -14,3%	-
Genova - Mediterraneo (21 - 40 U / KG)	-	-	-	-
Pescara - Adriatico	2,45	7,57	-	-
Gamberi rossi (<i>aristaeomorpha foliacea</i>)				
Roma - Mediterraneo (41 - 60 U / KG) congelato	19,00	21,00	⇒ 0,0%	⇒ 0,0%
Milano - Italia (pz. piccola)	-	-	-	-
Milano - Italia (pz. media)	-	-	-	-
Milano - Italia (pz. grossa)	-	-	-	-
Chioggia - Mediterraneo	21,00	28,00	-	-
Genova - Mediterraneo	-	-	-	-

	p.min.	p.max	Var. % Cong.*	Var. % Tend.*
Mazzancolle (<i>penaeus kerathurus</i>)				
Roma - Mediterraneo	18,00	20,00	↓ -13,0%	-
Giulianova - Adriatico	-	-	-	-
Chioggia - Adriatico	18,00	25,00	-	-
San Benedetto - piccola	-	-	-	-
San Benedetto - media	28,00	29,90	↑ 25,1%	-
San Benedetto - grande	-	-	-	-
Genova - Mediterraneo (13 - 20 U / KG)	-	-	-	-
Genova - Mediterraneo	-	-	-	-

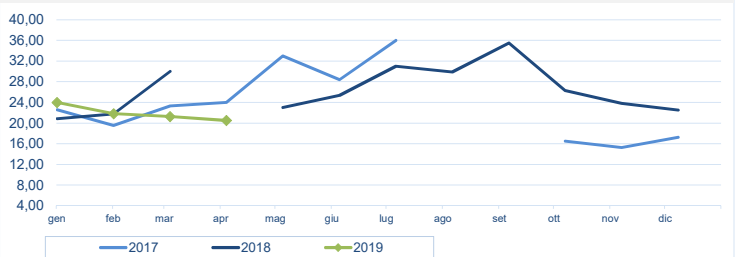
* Le variazioni sono calcolate sul prezzo massimo

Gamberi rosa (pescato fresco) - Nazionali (€/kg)



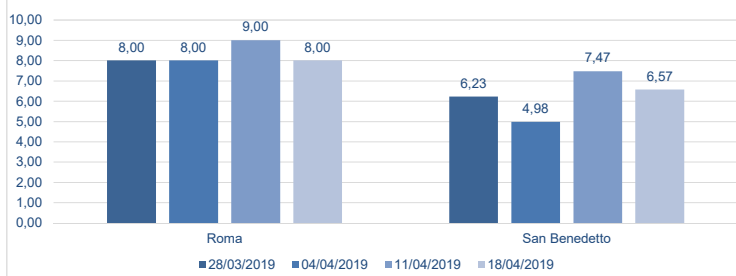
Fonte: elaborazione BMTI su dati CAR

Mazzancolle - Nazionali (€/kg)



Fonte: elaborazione BMTI su dati CAR

Prezzo gamberi rosa nelle ultime 4 settimane (€/kg)



Prezzo mazzancolle nelle ultime 4 settimane (€/kg)

