

### 12 APRILE 2019 - Seppie e calamari

#### Notizie di giornata dai mercati all'ingrosso

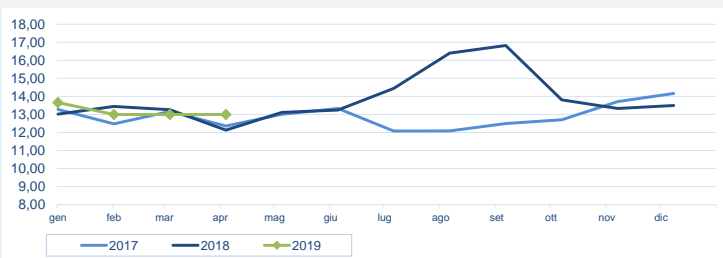
Le quotazioni di seppie e calamari sono caratterizzate questa settimana da una tendenziale stabilità, con disponibilità di prodotto costante. Si osservano alcune fluttuazioni d'asta nei mercati di San Benedetto del Tronto e Pescara.

#### I prezzi della settimana (€/kg)

	p.min.	p.max	Var. % Cong.*	Var. % Tend.*		p.min.	p.max	Var. % Cong.*	Var. % Tend.*
<b>Seppie (<i>sepia officinalis</i>)</b>					<b>Calamari (<i>loligo vulgaris</i>)</b>				
Roma - Mediterraneo	13,00	13,00	➔ 0,0%	⬇ -13,3%	Roma - Atlantico Nord-orientale (0.100-0.300)	10,00	11,00	➔ 0,0%	⬇ -24,1%
Roma - Adriatico	13,00	13,00	➔ 0,0%	➔ 0,0%	Roma - Atlantico Nord-orientale (0.300-0.400)	12,00	13,00	➔ 0,0%	⬇ -21,2%
Roma - Atlantico Nord-orientale	11,00	11,00	➔ 0,0%	➔ 0,0%	Roma - Mediterraneo (0.100-0.300)	24,00	24,00	➔ 0,0%	-
Milano - Mediterraneo (nere)	-	-	-	-	Roma - Tirreno	14,00	14,00	➔ 0,0%	-
Milano - Atlantico Nord-Orientale	-	-	-	-	Milano - Atlantico Nord-Orientale (pz.grossa)	-	-	-	-
Chioggia - Mediterraneo	-	-	-	-	Milano - Mediterraneo (pz.grossa)	-	-	-	-
Giulianova - Adriatico	-	-	-	-	Chioggia - Adriatico	-	-	-	-
Cagliari - Atlantico (100-300 gr)	-	-	-	-	Giulianova - Adriatico	-	-	-	-
Genova - Mediterraneo	-	-	-	-	Genova - Atlantico Nord-orientale (0.100-0.300)	-	-	-	-
San Benedetto - Locale - grande	8,90	10,40	⬆ 16,9%	⬇ -28,3%	Genova - Atlantico Nord-orientale (0.300-0.500)	-	-	-	-
San Benedetto - Locale - mezzana	5,40	10,90	⬆ 5,8%	⬇ -25,9%	Genova - Mediterraneo (0.100-0.300)	-	-	-	-
Pescara - Adriatico	-	-	-	-	Pescara - Adriatico	24,93	34,88	⬆ 6,0%	-

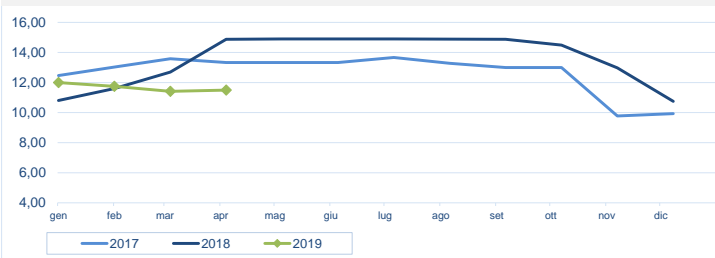
\* Le variazioni sono calcolate sul prezzo massimo

#### Seppie - Nazionali (€/kg)



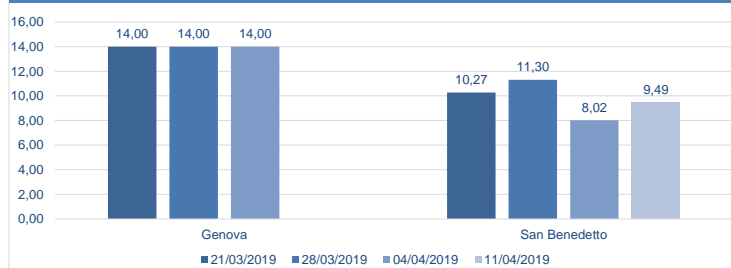
Fonte: elaborazione BMTI su dati CAR

#### Calamari - Atlantico (€/kg)



Fonte: elaborazione BMTI su dati CAR

#### Prezzo seppie nelle ultime 4 settimane (€/kg)



#### Prezzo calamari nelle ultime 4 settimane (€/kg)

