

**Notizie di giornata dai mercati all'ingrosso**

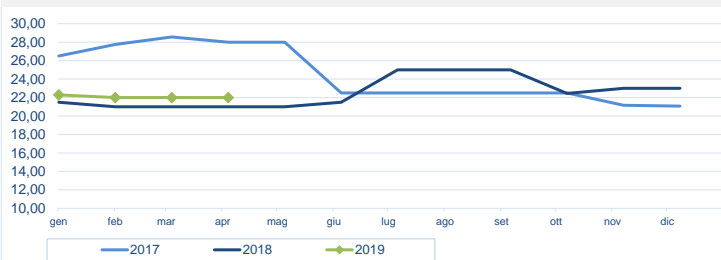
Non si registrano variazioni rilevanti per quanto riguarda il branzino allevato. Situazione simile per il prodotto pescato, ad eccezione di un calo delle quotazioni rispetto allo scorso anno sulla piazza di Milano.

**I prezzi della settimana (€/kg)**

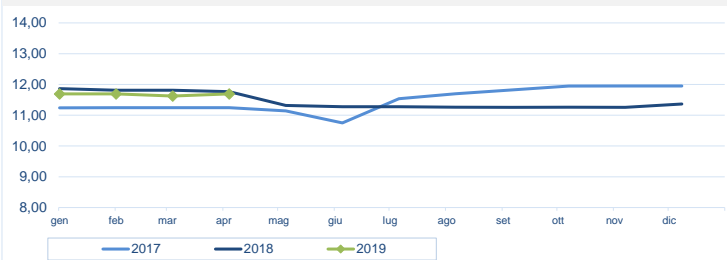
	p.min.	p.max	Var. % Cong. *	Var. % Tend. *
<b>Branzini (<i>dicentrarchus labrax</i>) - pescato fresco</b>				
Roma - Atlantico Nord-Orientale	22,00	22,00	→ 0,0%	↑ 4,8%
Roma - Mediterraneo	-	-	-	-
Milano - Estero (>800 gr.)	10,00	12,16	↓ -1,3%	↓ -39,2%
Genova - Atlantico Nord-Orientale	-	-	-	-
Chioggia - Adriatico	-	-	-	-
Chioggia - Atlantico Nord-Orientale	-	-	-	-

	p.min.	p.max	Var. % Cong. *	Var. % Tend. *
<b>Branzini (<i>dicentrarchus labrax</i>) - allevato fresco</b>				
Roma - Grecia (0.300-0.450)	5,80	6,80	→ 0,0%	↓ -5,6%
Roma - Grecia (0.450-0.600)	5,50	6,00	→ 0,0%	→ 0,0%
Roma - Italia (0.300-0.450)	7,35	7,85	→ 0,0%	→ 0,0%
Roma - Italia (0.600-0.800)	11,85	13,35	→ 0,0%	↓ -3,6%
Roma - Malta (0.300-0.450)	6,50	7,50	→ 0,0%	→ 0,0%
Roma - Malta (0.600-0.800)	8,00	8,30	→ 0,0%	→ 0,0%
Milano - Estero (>800 gr.)	-	-	-	-
Milano - Estero (400-600 gr.)	-	-	-	-
Milano - Italia (>800 gr.)	-	-	-	-
Chioggia - Grecia (0.600-0.800)	-	-	-	-
Chioggia - Italia (0.600-0.800)	-	-	-	-
Chioggia - Veneto (0.600-0.800)	-	-	-	-
Genova - Grecia (0.300-0.450)	-	-	-	-
Genova - Italia (0.300-0.450)	-	-	-	-
Genova - Grecia (0.450-0.600)	-	-	-	-
Genova - Italia (0.450-0.600)	-	-	-	-

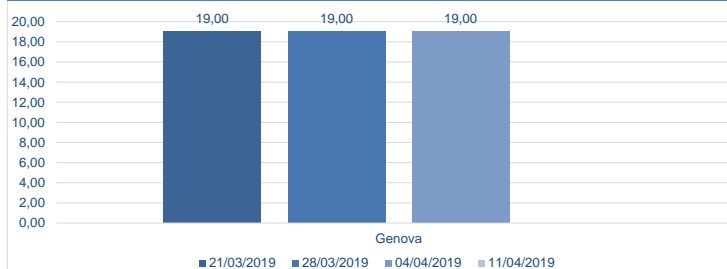
\* Le variazioni sono calcolate sul prezzo massimo

**Branzini (pescato fresco) - Atlantici (€/kg)**


Fonte: elaborazione BMTI su dati CAR

**Branzini (allevato fresco) - Nazionali (€/kg)**


Fonte: elaborazione BMTI su dati CAR

**Prezzo branzini (pescato fresco) nelle ultime 4 settimane (€/kg)**

**Prezzo branzini (allevato fresco) nelle ultime 4 settimane (€/kg)**
