

12 APRILE 2019 - Trota e salmone

Notizie di giornata dai mercati all'ingrosso

Non si rilevano variazioni significative per le quotazioni di trota e salmone. Costante l'offerta di prodotto allevato.

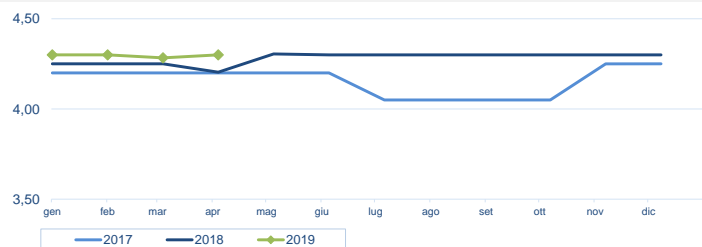
I prezzi della settimana (€/kg)

	p.min.	p.max	Var. % Cong. *	Var. % Tend. *
Trote iridea (<i>Oncorhynchus mykiss</i>)				
Roma - Italia	4,00	4,20	→ 0,0%	↑ 5,0%
Milano - Italia	-	-	-	-
Chioggia - Italia	-	-	-	-
Trote salmonate (<i>Oncorhynchus mykiss</i>)				
Chioggia - Italia (filetti)	-	-	-	-
Chioggia - Italia	-	-	-	-
Roma - Italia (filetti)	8,00	8,30	→ 0,0%	→ 0,0%
Milano - Italia (filetti)	-	-	-	-
Genova - Italia (filetti)	-	-	-	-
Genova - Italia	-	-	-	-

* Le variazioni sono calcolate sul prezzo massimo

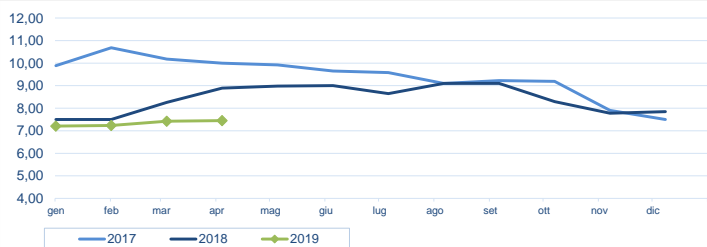
	p.min.	p.max	Var. % Cong. *	Var. % Tend. *
Salmoni (<i>salmo salar</i>)				
Roma - Norvegia (3.000-4.000)	7,30	7,60	→ 0,0%	↓ -15,6%
Roma - Norvegia (4.000-5.000)	7,30	7,60	→ 0,0%	↓ -18,3%
Milano - Norvegia (>3 kg)	7,90	9,04	↑ 9,3%	→ 0,7%
Milano - Norvegia (1-3 kg)	-	-	-	-
Chioggia - Norvegia (4-5 kg)	-	-	-	-
Genova - Norvegia (3.000-4.000)	-	-	-	-
Genova - Norvegia (4.000-5.000)	-	-	-	-

Trote salmonate - Nazionali (€/kg)



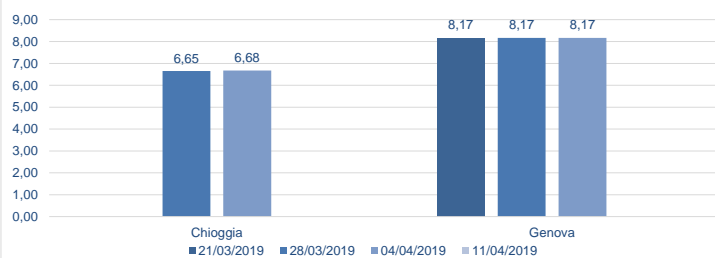
Fonte: elaborazione BMTI su dati CAR

Salmoni - Norvegesi (€/kg)



Fonte: elaborazione BMTI su dati CAR

Prezzo trote salmonate nelle ultime 4 settimane (€/kg)



Prezzo salmone nelle ultime 4 settimane (€/kg)

