

05 APRILE 2019 - Trota e salmone

Notizie di giornata dai mercati all'ingrosso

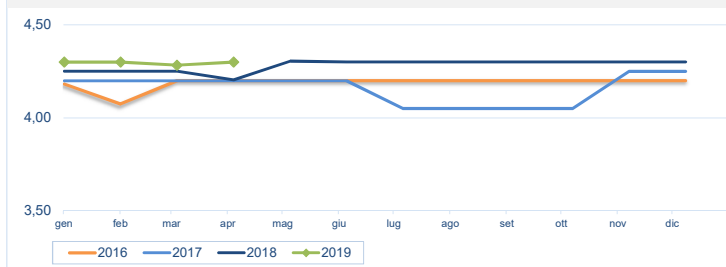
Quotazioni stabili per trote e trote salmonate. Anche per il salmone si osserva una situazione di tendenziale stabilità, con alcune fluttuazioni d'asta sulla piazza di Chioggia; i prezzi continuano a rimanere più bassi rispetto allo scorso anno, in cui il periodo era caratterizzato da una domanda aumentata dalle festività pasquali.

I prezzi della settimana (€/kg)

	p.min.	p.max	Var. % Cong. *	Var. % Tend. *
Trote iridea (<i>Oncorhynchus mykiss</i>)				
Roma - Italia	4,00	4,20	⇒ 0,0%	↑ 5,0%
Milano - Italia	-	-	-	-
Chioggia - Italia	4,50	4,90	⇒ 0,0%	-
Trote salmonate (<i>Oncorhynchus mykiss</i>)				
Chioggia - Italia (filetti)	8,80	9,00	⇒ 0,0%	-
Chioggia - Italia	4,80	4,80	⇒ 0,0%	-
Roma - Italia (filetti)	8,00	8,30	⇒ 0,0%	⇒ 0,0%
Milano - Italia (filetti)	-	-	-	-
Genova - Italia (filetti)	10,00	11,00	⇒ 0,0%	-
Genova - Italia	6,00	8,00	⇒ 0,0%	-

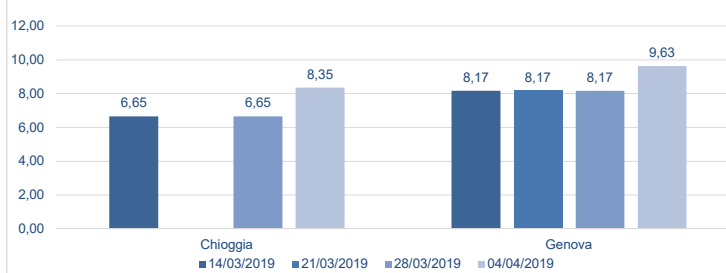
* Le variazioni sono calcolate sul prezzo massimo

Trote salmonate - Nazionali (€/kg)



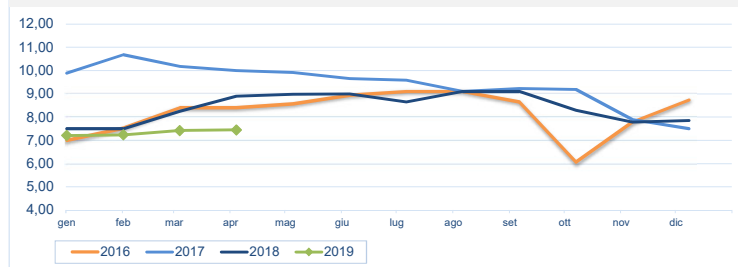
Fonte: elaborazione BMTI su dati CAR

Prezzo trote salmonate nelle ultime 4 settimane (€/kg)



	p.min.	p.max	Var. % Cong. *	Var. % Tend. *
Salmoni (<i>salmo salar</i>)				
Roma - Norvegia (3.000-4.000)	7,30	7,60	⇒ 0,0%	↓ -15,6%
Roma - Norvegia (4.000-5.000)	7,30	7,60	⇒ 0,0%	↓ -15,6%
Milano - Norvegia (>3 kg)	7,50	8,27	↑ 5,6%	↓ -9,7%
Milano - Norvegia (1-3 kg)	-	-	-	-
Chioggia - Norvegia (4-5 kg)	8,30	8,40	↓ -11,6%	-
Genova - Norvegia (3.000-4.000)	9,00	10,50	⇒ 0,0%	-
Genova - Norvegia (4.000-5.000)	9,00	10,00	⇒ 0,0%	-

Salmoni - Norvegesi (€/kg)



Fonte: elaborazione BMTI su dati CAR

Prezzo salmone nelle ultime 4 settimane (€/kg)

