

### Notizie di giornata dai mercati all'ingrosso

Le sardine sono ancora caratterizzate da una situazione di stabilità delle quotazioni, mentre si osserva per le acciughe un calo di prezzo su tutte le piazze, dato dal naturale aumento stagionale dei quantitativi pescati.

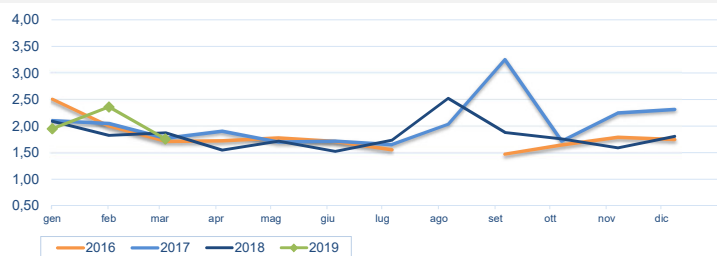
### I prezzi della settimana (€/kg)

	p.min.	p.max	Var. % Cong. *	Var. % Tend. *
<b>Sardine (<i>Sardina pilchardus</i>)</b>				
Roma - Mediterraneo	1,00	1,20	⇒	0,0% ↓ -33,3%
Roma - Adriatico	-	-	-	-
Roma - Atlantico Nord Orientale - grande	1,20	1,50	⇒	0,0%
Milano - Mediterraneo	1,00	2,15	⇒	0,0% ⇒ 0,5%
Chioggia - Adriatico - grande	3,57	3,57	- ↑	25,3%
Chioggia - Adriatico	0,71	1,85	- ⇒	0,0%
Genova - Atlantico Nord Orientale - grande	-	-	-	-
Genova - Mediterraneo	2,50	3,00	⇒	0,0%
San Benedetto - Italia - grande	0,50	0,50	-	-

	p.min.	p.max	Var. % Cong. *	Var. % Tend. *
<b>Acciughe (<i>Engraulis encrasicolus</i>)</b>				
Roma - Adriatico - piccola	3,40	3,40	↓	-26,1% ↓ -27,7%
Roma - Adriatico - grande	-	-	-	-
Roma - Tirreno - piccola	3,60	3,60	↓	-25,0%
Roma - Tirreno - grande	-	-	-	-
Roma - Atlantico Nord Orientale - grande	-	-	-	-
Milano - Adriatico	3,58	5,00	↓	-7,9% ↓ -18,6%
Chioggia - Adriatico - piccolo	0,85	2,57	- ↓	-9,8%
Chioggia - Adriatico - grande	3,57	4,57	- ↓	-16,9%
Genova - Mediterraneo - grande	-	-	-	-
Pescara - Adriatico	0,38	1,92	-	-

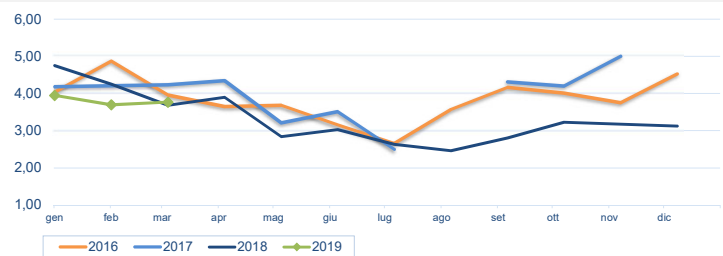
\* Le variazioni sono calcolate sul prezzo massimo

### Sardine - Nazionali (€/kg)



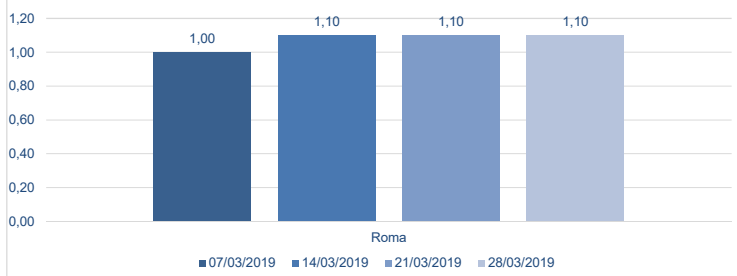
Fonte: elaborazione BMTI su dati Sogemi

### Acciughe - Nazionali (€/kg)



Fonte: elaborazione BMTI su dati CAR

### Prezzo sardine nelle ultime 4 settimane (€/kg)



### Prezzo acciughe nelle ultime 4 settimane (€/kg)

