

Notizie di giornata dai mercati all'ingrosso

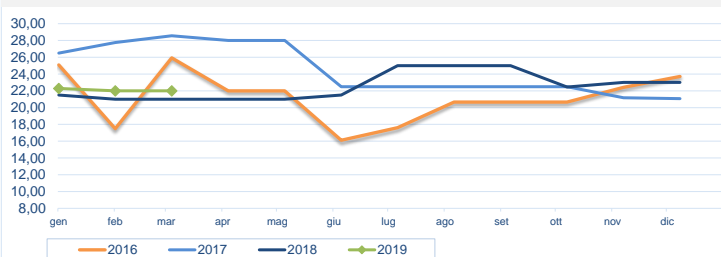
Rispetto alla settimana scorsa, non si osservano variazioni rilevanti per quanto riguarda le quotazioni del branzino, sia pescato sia allevato. Si nota un aumento rispetto allo scorso anno per il prodotto pescato di provenienza atlantica.

I prezzi della settimana (€/kg)

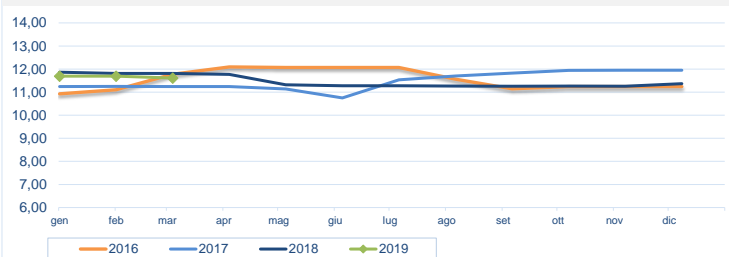
	p.min.	p.max	Var. % Cong. *	Var. % Tend. *
Branzini (<i>dicentrarchus labrax</i>) - pescato fresco				
Roma - Atlantico Nord-Orientale	22,00	22,00	→ 0,0%	↑ 4,8%
Roma - Mediterraneo	-	-	-	-
Milano - Estero (>800 gr.)	-	-	-	-
Genova - Atlantico Nord-Orientale	15,00	23,00	→ 0,0%	↑ 27,8%
Chioggia - Adriatico	-	-	-	-
Chioggia - Atlantico Nord-Orientale	-	-	-	-

	p.min.	p.max	Var. % Cong. *	Var. % Tend. *
Branzini (<i>dicentrarchus labrax</i>) - allevato fresco				
Roma - Grecia (0.300-0.450)	5,80	6,80	→ 0,0%	↓ -5,6%
Roma - Grecia (0.450-0.600)	5,50	6,00	→ 0,0%	→ 0,0%
Roma - Italia (0.300-0.450)	7,35	7,85	→ 0,0%	→ 0,0%
Roma - Italia (0.600-0.800)	11,85	13,35	→ 0,0%	↓ -3,6%
Roma - Malta (0.300-0.450)	6,50	7,50	→ 0,0%	→ 0,0%
Roma - Malta (0.600-0.800)	8,00	8,30	→ 0,0%	→ 0,0%
Milano - Estero (>800 gr.)	15,00	23,52	↑ 30,7%	↑ 30,7%
Milano - Estero (400-600 gr.)	-	-	-	-
Milano - Italia (>800 gr.)	-	-	-	-
Chioggia - Grecia (0.600-0.800)	-	-	-	-
Chioggia - Italia (0.600-0.800)	-	-	-	-
Chioggia - Veneto (0.600-0.800)	-	-	-	-
Genova - Grecia (0.300-0.450)	4,00	6,00	-	↑ 9,1%
Genova - Italia (0.300-0.450)	9,00	11,50	→ 0,0%	↑ 27,8%
Genova - Grecia (0.450-0.600)	5,00	7,00	-	→ 0,0%
Genova - Italia (0.450-0.600)	12,00	14,00	→ 0,0%	↓ -6,7%

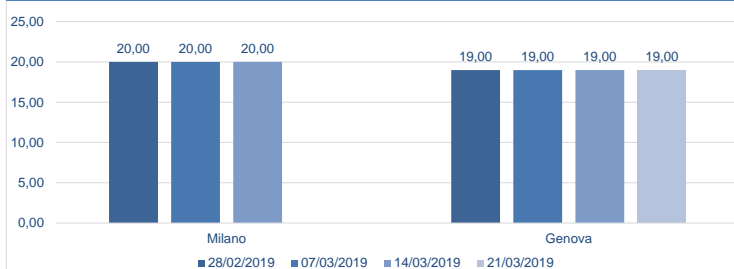
* Le variazioni sono calcolate sul prezzo massimo

Branzini (pescato fresco) - Atlantici (€/kg)


Fonte: elaborazione BMTI su dati CAR

Branzini (allevato fresco) - Nazionali (€/kg)


Fonte: elaborazione BMTI su dati CAR

Prezzo branzini (pescato fresco) nelle ultime 4 settimane (€/kg)

Prezzo branzini (allevato fresco) nelle ultime 4 settimane (€/kg)
