

15 MARZO 2019 - Trota e salmone

Notizie di giornata dai mercati all'ingrosso

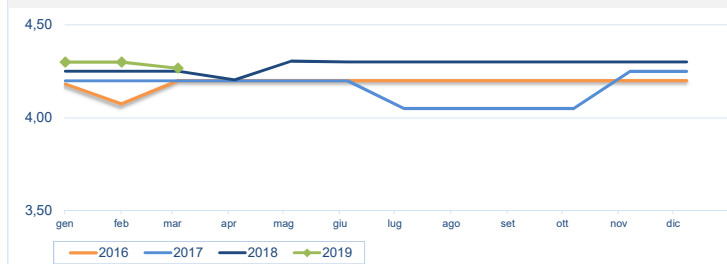
Si osserva una situazione di stabilità, con qualche tendenza all'aumento per il salmone di provenienza norvegese.

I prezzi della settimana (€/kg)

	p.min.	p.max	Var. % Cong. *	Var. % Tend. *
Trote iridea (<i>Oncorhynchus mykiss</i>)				
Roma - Italia	4,40	4,60	⇒ 0,0%	⇒ 0,0%
Milano - Italia	2,85	3,10	⇒ 0,0%	⇒ 0,0%
Chioggia - Italia	4,50	4,90	⇒ 0,0%	-
Trote salmone (<i>Oncorhynchus mykiss</i>)				
Chioggia - Italia (filetti)	8,80	9,00	⇒ 0,0%	-
Chioggia - Italia	4,80	4,80	⇒ 0,0%	-
Roma - Italia (filetti)	8,00	8,30	⇒ 0,0%	⇒ 0,0%
Milano - Italia (filetti)	3,00	6,21	⇒ 0,0%	⇒ 0,0%
Genova - Italia (filetti)	10,00	11,00	⇒ 0,0%	-
Genova - Italia	6,00	8,00	⇒ 0,0%	-

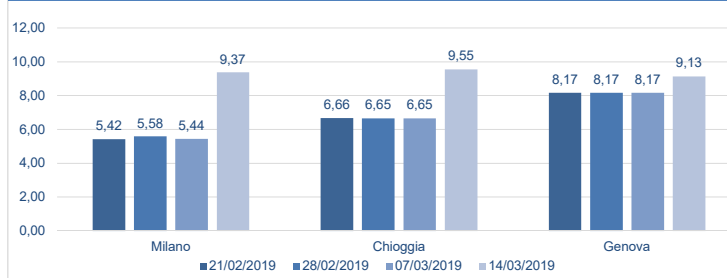
* Le variazioni sono calcolate sul prezzo massimo

Trote salmone - Nazionali (€/kg)



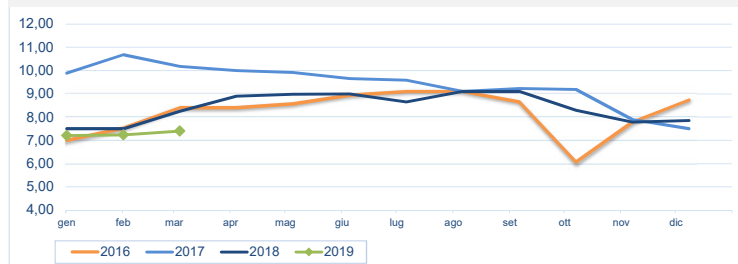
Fonte: elaborazione BMTI su dati CAR

Prezzo trote salmone nelle ultime 4 settimane (€/kg)



	p.min.	p.max	Var. % Cong. *	Var. % Tend. *
Salmoni (<i>salmo salar</i>)				
Roma - Norvegia (3.000-4.000)	7,30	7,60	⇒ 0,0%	↓ -15,6%
Roma - Norvegia (4.000-5.000)	7,30	7,60	⇒ 0,0%	↓ -15,6%
Milano - Norvegia (>3 kg)	6,00	10,09	-	↑ 13,8%
Milano - Norvegia (1-3 kg)	4,00	8,64	⇒ 0,0%	⇒ 0,0%
Chioggia - Norvegia (4-5 kg)	9,50	9,60	↑ 14,3%	↑ 3,2%
Genova - Norvegia (3.000-4.000)	9,00	10,50	↑ 23,5%	-
Genova - Norvegia (4.000-5.000)	8,00	9,00	⇒ 0,0%	-

Salmoni - Norvegesi (€/kg)



Fonte: elaborazione BMTI su dati CAR

Prezzo salmone nelle ultime 4 settimane (€/kg)

