

#### Notizie di giornata dai mercati all'ingrosso

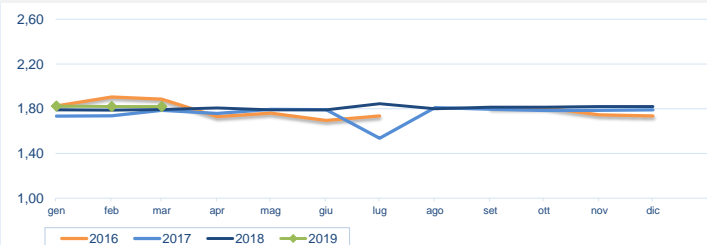
Prezzi stabili per cozze, lupini e vongole veraci, che non hanno risentito di fluttuazioni della domanda date dall'interruzione del bel tempo. I lupini sono caratterizzati da un livello delle quotazioni più basso, rispetto allo scorso anno.

#### I prezzi della settimana (€/kg)

	p.min.	p.max	Var. % Cong. *	Var. % Tend. *		p.min.	p.max	Var. % Cong. *	Var. % Tend. *
<b>Mitili o cozze (<i>Mytilus galloprovincialis</i>)</b>					<b>Vongole o Lupino (<i>Venus gallina</i>)</b>				
Roma - Italia - allevato	2,10	2,20	→ 0,0%	→ 0,0%	Roma - Lupino - Italia - pescato	6,80	7,50	→ 0,0%	↓ -6,3%
Roma - Sardegna - allevato	-	-	-	-	Milano - Lupino - Mediterraneo - pescato	3,00	5,50	-	↓ -15,4%
Milano - Italia - allevato	1,80	1,90	→ 0,0%	↑ 1,6%	Chioggia - Lupino - Italia - pescato	4,00	5,00	→ 0,0%	↓ -16,7%
Chioggia - Italia - allevato	1,50	1,50	→ 0,0%	→ 0,0%	Genova - Lupino - Italia - pescato	6,00	7,00	→ 0,0%	-
Genova - Italia - allevato	-	-	-	-	<b>Vongole Veraci (<i>Tapes philippinarum</i>)</b>				
Genova - Spagna - allevato	2,00	2,20	→ 0,0%	-	Roma - Grande - Italia - allevato	9,60	9,60	→ 0,0%	↑ 6,7%
					Roma - Piccola - Italia - allevato	10,10	10,10	→ 0,0%	↑ 16,1%
					Roma - Sardegna - allevato	-	-	-	-
					Milano - Italia - allevato	9,00	12,50	↑ 13,6%	↑ 30,2%
					Cagliari - Medie - Mediterraneo - allevato	-	-	-	-
					Cagliari - Grandi - Mediterraneo - allevato	-	-	-	-
					Genova - Grande - Italia - allevato	11,00	13,00	→ 0,0%	-
					Chioggia - Italia - allevato	8,80	9,70	→ 0,0%	↓ -19,2%

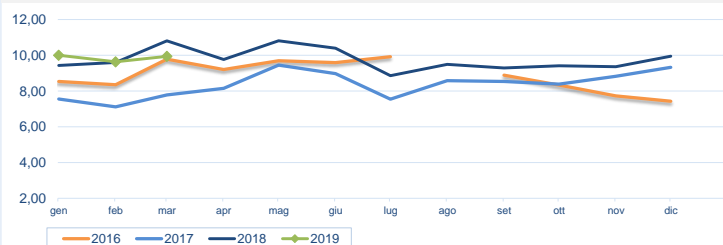
\* Le variazioni sono calcolate sul prezzo massimo

#### Cozze - Mediterraneo allevato (€/kg)



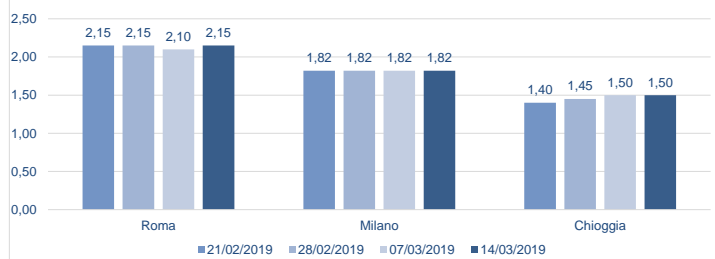
Fonte: elaborazione BMTI su dati Sogemi

#### Vongole veraci - Mediterraneo allevato (€/kg)



Fonte: elaborazione BMTI su dati Sogemi

#### Prezzo cozze nelle ultime 4 settimane (€/kg)



#### Prezzo vongole veraci nelle ultime 4 settimane (€/kg)

