



Notizie di giornata dai mercati all'ingrosso

Invariate le quotazioni dei branzini, sia allevati che pescati, ad eccezione di un lieve aumento osservato per il prodotto allevato di provenienza veneta nel mercato di Chioggia.

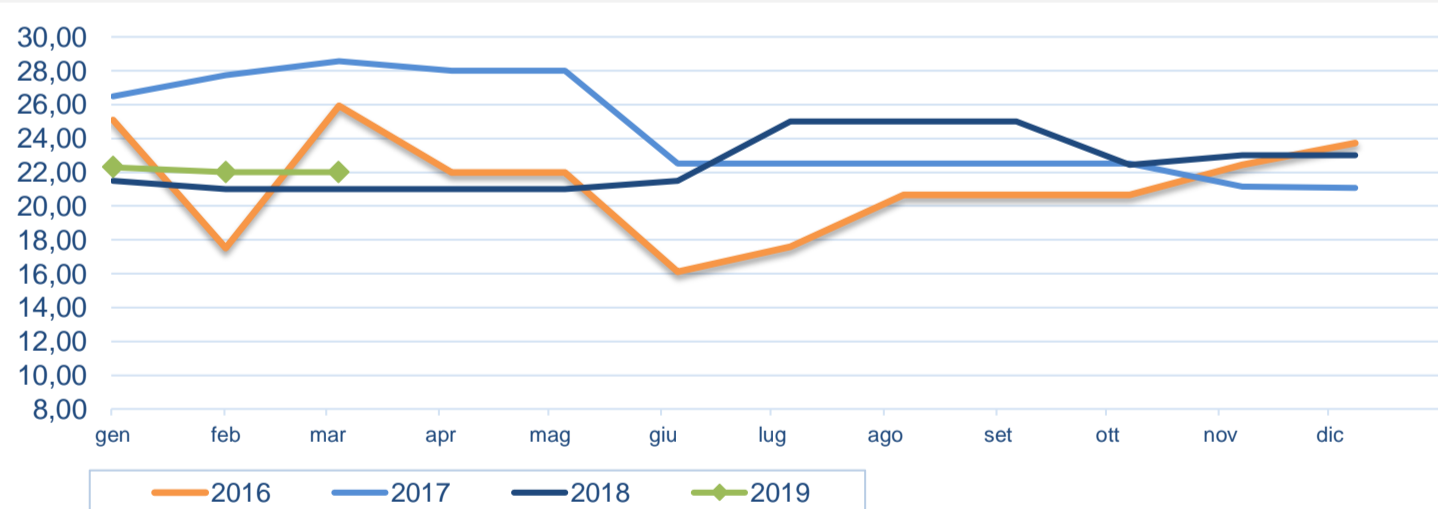
I prezzi della settimana (€/kg)

	p.min.	p.max	Var. % Cong.*	Var. % Tend.*
Branzini (<i>dicentrarchus labrax</i>) - pescato fresco				
Roma - Atlantico Nord-Orientale	22,00	22,00	→ 0,0%	↑ 4,8%
Roma - Mediterraneo	-	-	-	-
Milano - Estero (>800 gr.)	17,00	20,00	→ 0,0%	→ 0,0%
Genova - Atlantico Nord-Orientale	15,00	23,00	→ 0,0%	↑ 35,3%
Chioggia - Adriatico	-	-	-	-
Chioggia - Atlantico Nord-Orientale	-	-	-	-

	p.min.	p.max	Var. % Cong.*	Var. % Tend.*
Branzini (<i>dicentrarchus labrax</i>) - allevato fresco				
Roma - Grecia (0.300-0.450)	5,80	6,80	→ 0,0%	↓ -5,6%
Roma - Grecia (0.450-0.600)	5,50	6,00	→ 0,0%	→ 0,0%
Roma - Italia (0.300-0.450)	7,35	7,85	→ 0,0%	→ 0,0%
Roma - Italia (0.600-0.800)	11,85	13,35	→ 0,0%	↓ -3,6%
Roma - Malta (0.300-0.450)	6,50	7,50	→ 0,0%	→ 0,0%
Roma - Malta (0.600-0.800)	8,00	8,30	→ 0,0%	→ 0,0%
Milano - Estero (>800 gr.)	14,00	18,00	→ 0,0%	→ 0,0%
Milano - Estero (400-600 gr.)	-	-	-	-
Milano - Italia (>800 gr.)	9,50	10,75	→ 0,0%	→ 0,0%
Chioggia - Grecia (0.600-0.800)	9,50	12,50	→ 0,0%	↑ 15,7%
Chioggia - Italia (0.600-0.800)	9,00	13,00	→ 0,0%	↑ 23,8%
Chioggia - Veneto (0.600-0.800)	10,00	14,00	↑ 16,7%	↓ -6,7%
Genova - Grecia (0.300-0.450)	4,00	6,00	-	↑ 9,1%
Genova - Italia (0.300-0.450)	9,00	11,50	→ 0,0%	↑ 27,8%
Genova - Grecia (0.450-0.600)	5,00	7,00	-	→ 0,0%
Genova - Italia (0.450-0.600)	12,00	14,00	→ 0,0%	→ 0,0%

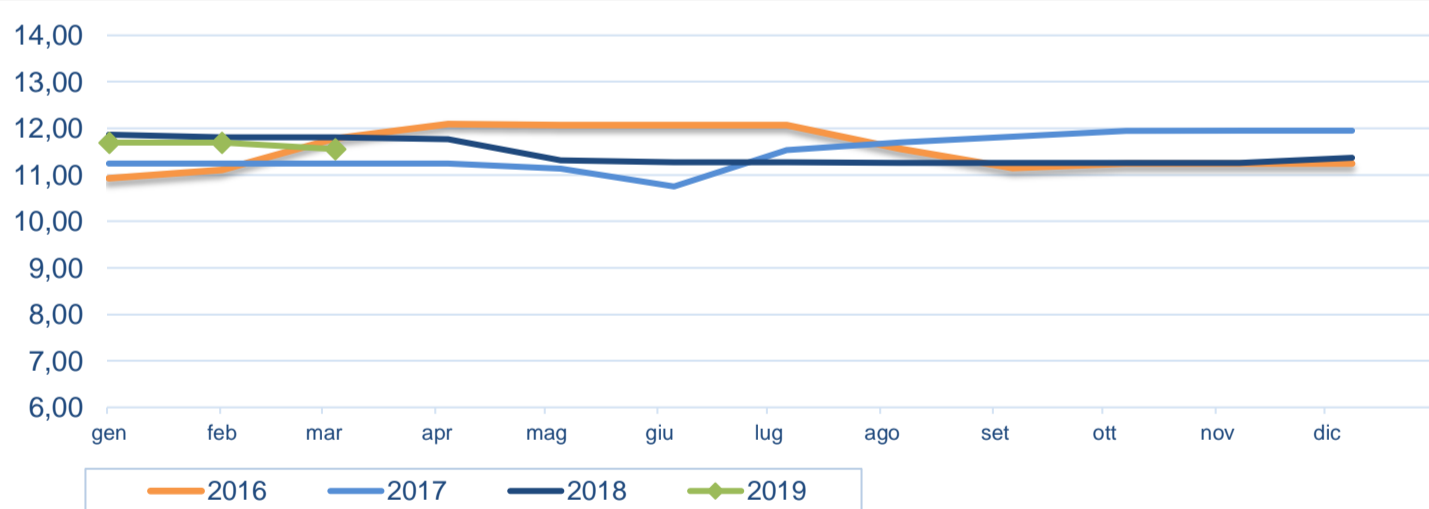
* Le variazioni sono calcolate sul prezzo massimo

Branzini (pescato fresco) - Atlantici (€/kg)



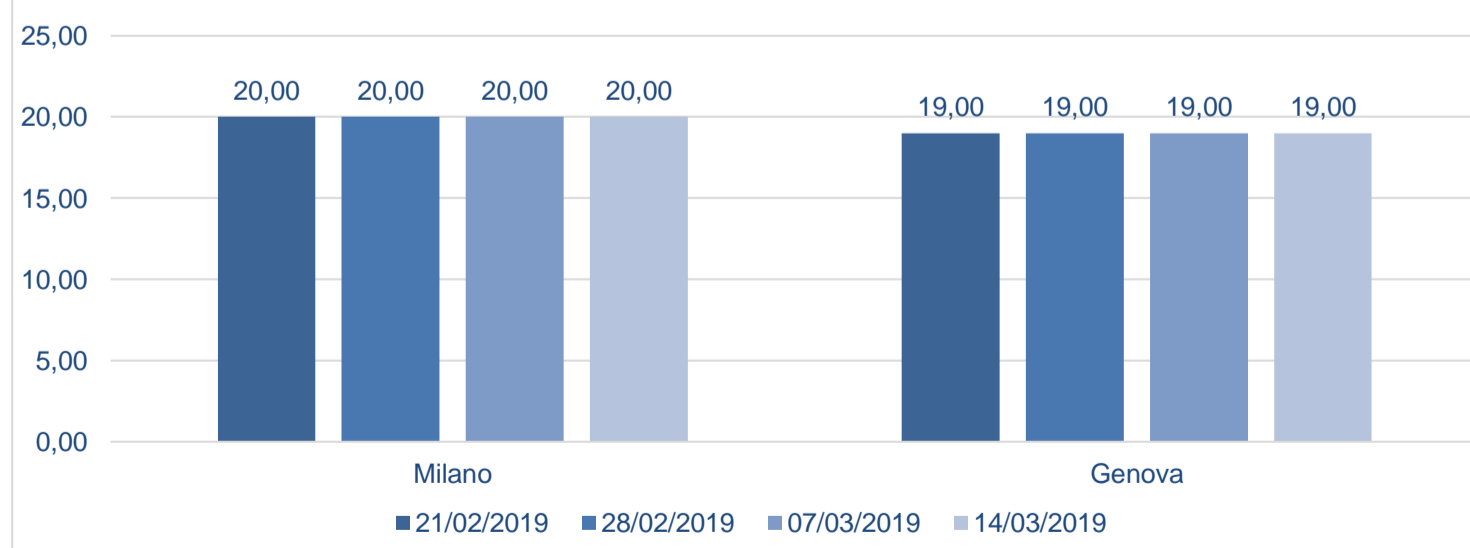
Fonte: elaborazione BMTI su dati CAR

Branzini (allevato fresco) - Nazionali (€/kg)



Fonte: elaborazione BMTI su dati CAR

Prezzo branzini (pescato fresco) nelle ultime 4 settimane (€/kg)



Prezzo branzini (allevato fresco) nelle ultime 4 settimane (€/kg)

