

Notizie di giornata dai mercati all'ingrosso

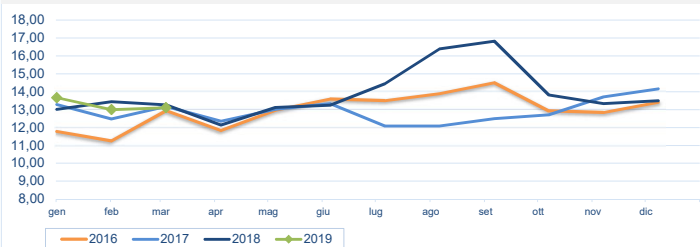
Le seppie presentano prezzi tendenzialmente stabili, mentre si osserva una tendenza all'aumento per i calamari, sia per il prodotto del Mediterraneo sia per il prodotto dell'Atlantico.

I prezzi della settimana (€/kg)

	p.min.	p.max	Var. %	Cong. *	Var. %	Tend. *		p.min.	p.max	Var. %	Cong. *	Var. %	Tend. *
Seppie (sepia officinalis)							Calamari (loligo vulgaris)						
Roma - Mediterraneo	12,00	13,00	→	0,0%	→	0,0%	Roma - Atlantico Nord-orientale (0.100-0.300)	10,00	11,00	→	0,0%	↓	-15,4%
Roma - Adriatico	13,00	13,00	→	0,0%	→	0,0%	Roma - Atlantico Nord-orientale (0.300-0.400)	12,00	13,00	→	0,0%	↓	-3,7%
Roma - Atlantico Nord-orientale	11,00	11,00	→	0,0%	→	0,0%	Roma - Mediterraneo (0.100-0.300)	-	-	-	-	-	-
Milano - Mediterraneo (nere)	12,20	13,00	↑	7,8%	↓	-33,3%	Roma - Tirreno	14,00	14,00	→	0,0%	↓	-3,4%
Milano - Atlantico Nord-Orientale	6,07	14,50	→	0,0%	↓	-19,4%	Milano - Atlantico Nord-Orientale (pz.grossa)	11,67	18,00	→	0,0%	↓	-35,7%
Chioggia - Mediterraneo	8,50	11,00	→	0,0%	-	-	Milano - Mediterraneo (pz.grossa)	13,64	13,90	↑	26,4%	-	-
Giulianova - Adriatico	11,48	13,43	↓	-3,4%	-	-	Chioggia - Adriatico	-	-	-	-	-	-
Cagliari - Atlantico (100-300 gr)	-	-	-	-	-	-	Giulianova - Adriatico	26,85	26,85	-	↑	42,4%	-
Genova - Mediterraneo	12,00	16,00	↑	6,7%	-	-	Genova - Atlantico Nord-orientale (0.100-0.300)	14,00	17,00	↑	6,3%	-	-
San Benedetto - Locale - grande	8,30	9,90	-	-	-	-	Genova - Atlantico Nord-orientale (0.300-0.500)	13,00	16,00	↑	6,7%	-	-
San Benedetto - Locale - mezzana	8,10	10,70	-	-	-	-	Genova - Mediterraneo (0.100-0.300)	25,00	28,00	↑	12,0%	-	-
Pescara - Adriatico	-	-	-	-	-	-	Pescara - Adriatico	-	-	-	-	-	-

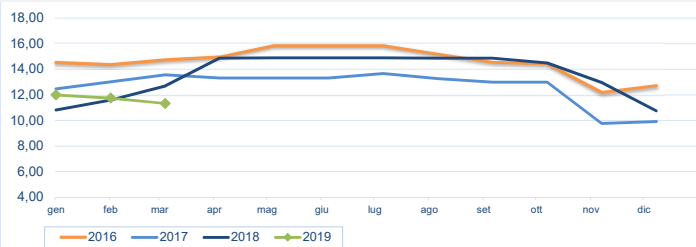
* Le variazioni sono calcolate sul prezzo massimo

Seppie - Nazionali (€/kg)



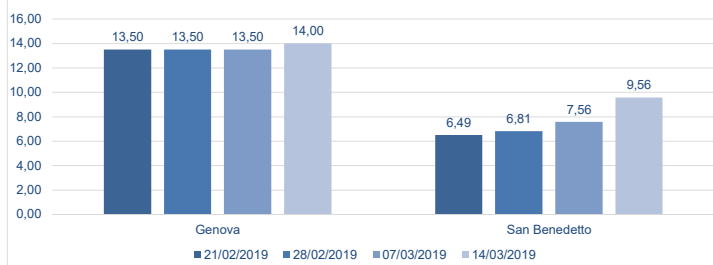
Fonte: elaborazione BMTI su dati CAR

Calamari - Atlantico (€/kg)



Fonte: elaborazione BMTI su dati CAR

Prezzo seppie nelle ultime 4 settimane (€/kg)



Prezzo calamari nelle ultime 4 settimane (€/kg)

