

08 MARZO 2019 - Trota e salmone

Notizie di giornata dai mercati all'ingrosso

Si osserva una situazione di stabilità, anche per quanto riguarda la domanda, per trote e salmone.

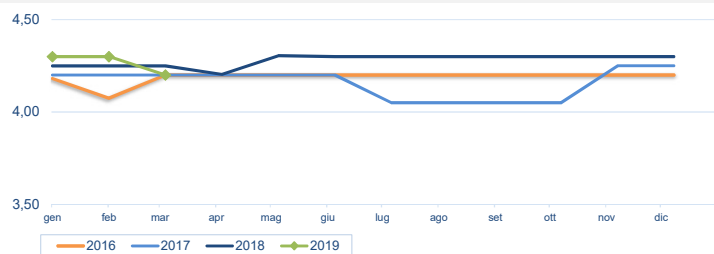
I prezzi della settimana (€/kg)

	p.min.	p.max	Var. % Cong.*	Var. % Tend.*
Trote iridea (<i>Oncorhynchus mykiss</i>)				
Roma - Italia	4,40	4,60	⇒ 0,0%	⇒ 0,0%
Milano - Italia	2,85	3,10	⇒ 0,0%	-
Chioggia - Italia	4,50	4,90	⇒ 0,0%	-
Trote salmonate (<i>Oncorhynchus mykiss</i>)				
Chioggia - Italia (filetti)	8,80	9,00	⇒ 0,0%	-
Chioggia - Italia	4,80	4,80	⇒ 0,0%	-
Roma - Italia (filetti)	8,00	8,30	⇒ 0,0%	⇒ 0,0%
Milano - Italia (filetti)	3,00	6,21	⇒ 0,0%	-
Genova - Italia (filetti)	10,00	11,00	⇒ 0,0%	-
Genova - Italia	6,00	8,00	⇒ 0,0%	-

* Le variazioni sono calcolate sul prezzo massimo

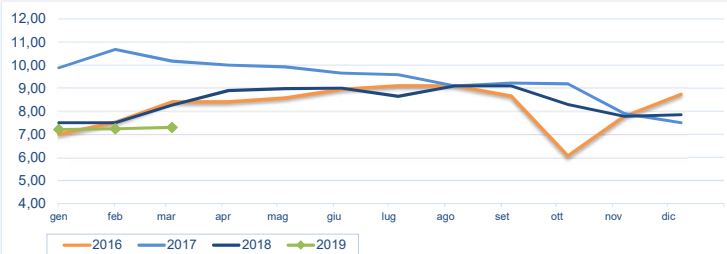
	p.min.	p.max	Var. % Cong.*	Var. % Tend.*
Salmoni (<i>salmo salar</i>)				
Roma - Norvegia (3.000-4.000)	7,30	7,60	⇒ 0,0%	↓ -5,0%
Roma - Norvegia (4.000-5.000)	7,30	7,60	⇒ 0,0%	↓ -5,0%
Milano - Norvegia (>3 kg)	6,00	8,45	-	-
Milano - Norvegia (1-3 kg)	4,00	8,64	⇒ 0,0%	-
Chioggia - Norvegia (4-5 kg)	7,50	8,40	↑ 5,0%	↓ -9,7%
Genova - Norvegia (3.000-4.000)	7,50	8,50	⇒ 0,0%	-
Genova - Norvegia (4.000-5.000)	8,00	9,00	⇒ 0,0%	-

Trote salmonate - Nazionali (€/kg)



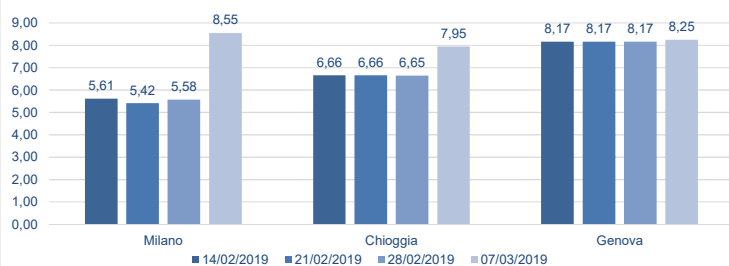
Fonte: elaborazione BMTI su dati CAR

Salmoni - Norvegesi (€/kg)



Fonte: elaborazione BMTI su dati CAR

Prezzo trote salmonate nelle ultime 4 settimane (€/kg)



Prezzo salmone nelle ultime 4 settimane (€/kg)

