



Notizie di giornata dai mercati all'ingrosso

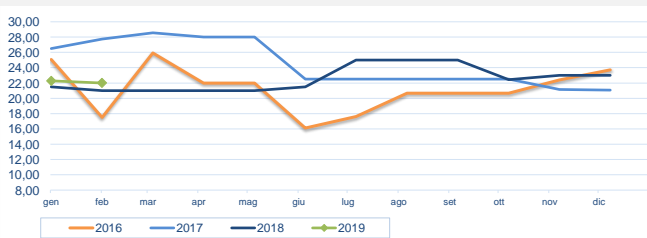
Le quotazioni del branzino, pescato ed allevato, continuano ad essere caratterizzate da una situazione di stabilità. L'offerta di prodotto è costante.

I prezzi della settimana (€/kg)

	p.min.	p.max	Var. % Cong. *	Var. % Tend. *		p.min.	p.max	Var. % Cong. *	Var. % Tend. *
Branzini (<i>dicentrarchus labrax</i>) - pescato fresco					Branzini (<i>dicentrarchus labrax</i>) - allevato fresco				
Roma - Atlantico Nord-Orientale	22,00	22,00	↔ 0,0%	↑ 4,8%	Roma - Grecia (0.300-0.450)	5,80	6,80	↔ 0,0%	↓ -5,6%
Roma - Mediterraneo	-	-	-	-	Roma - Grecia (0.450-0.600)	5,50	6,00	↔ 0,0%	↔ 0,0%
Milano - Estero (>800 gr.)	17,00	20,00	↔ 0,0%	-	Roma - Italia (0.300-0.450)	7,35	7,85	↔ 0,0%	↔ 0,0%
Genova - Atlantico Nord-Orientale	15,00	23,00	↔ 0,0%	-	Roma - Italia (0.600-0.800)	11,85	13,35	↔ 0,0%	↓ -3,6%
Chioggia - Adriatico	-	-	-	-	Roma - Malta (0.300-0.450)	6,50	7,50	↔ 0,0%	↔ 0,0%
Chioggia - Atlantico Nord-Orientale	-	-	-	-	Roma - Malta (0.600-0.800)	8,00	8,30	↔ 0,0%	↔ 0,0%
					Milano - Estero (>800 gr.)	14,00	18,00	↔ 0,0%	-
					Milano - Estero (400-600 gr.)	-	-	-	-
					Milano - Italia (>800 gr.)	9,50	10,75	↔ 0,0%	-
					Chioggia - Grecia (0.600-0.800)	10,50	13,00	↔ 0,0%	-
					Chioggia - Italia (0.600-0.800)	9,00	13,00	↔ 0,0%	-
					Chioggia - Veneto (0.600-0.800)	10,00	12,00	↔ 0,0%	-
					Genova - Grecia (0.300-0.450)	4,00	6,00	-	-
					Genova - Italia (0.300-0.450)	9,00	11,50	↔ 0,0%	-
					Genova - Grecia (0.450-0.600)	5,00	7,00	-	-
					Genova - Italia (0.450-0.600)	12,00	14,00	↔ 0,0%	-

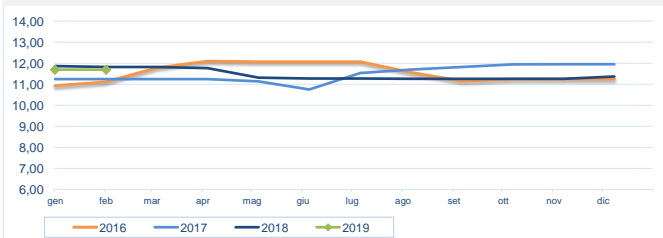
* Le variazioni sono calcolate sul prezzo massimo

Branzini (pescato fresco) - Atlantici (€/kg)



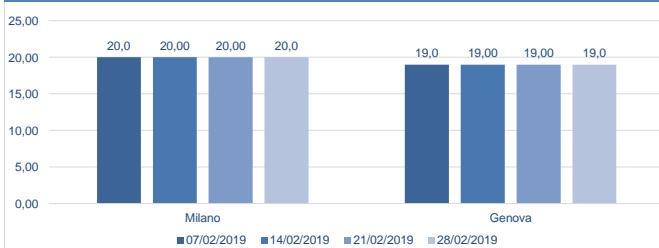
Fonte: elaborazione BMTI su dati CAR

Branzini (allevato fresco) - Nazionali (€/kg)



Fonte: elaborazione BMTI su dati CAR

Prezzo branzini (pescato fresco) nelle ultime 4 settimane (€/kg)



Prezzo branzini (allevato fresco) nelle ultime 4 settimane (€/kg)

