

22 FEBBRAIO 2019 - Trota e salmone

Notizie di giornata dai mercati all'ingrosso

Quotazioni stabili per trote e trote salmionate. Si cominciano ad osservare rialzi sul salmone, caratterizzato da un aumento della domanda tipico per il periodo.

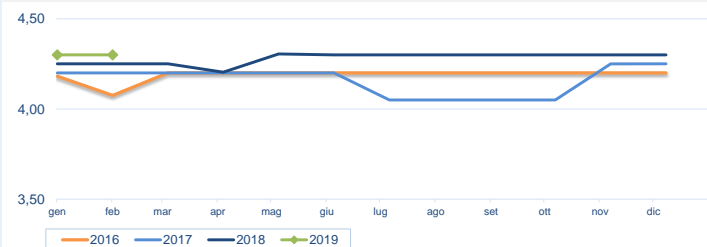
I prezzi della settimana (€/kg)

	p.min.	p.max	Var. % Cong. *	Var. % Tend. *
Trote iridea (<i>Oncorhynchus mykiss</i>)				
Roma - Italia	4,40	4,60	➔ 0,0%	➔ 0,0%
Milano - Italia	2,85	3,10	➔ 0,0%	➔ 0,0%
Chioggia - Italia	4,60	4,90	➔ 0,0%	-
Trote salmionate (<i>Oncorhynchus mykiss</i>)				
Chioggia - Italia (filetti)	8,80	9,00	➔ 0,0%	-
Chioggia - Italia	4,80	4,80	➔ 0,0%	-
Roma - Italia (filetti)	8,00	8,30	➔ 0,0%	➔ 0,0%
Milano - Italia (filetti)	3,00	6,21	➔ 0,0%	➔ 0,0%
Genova - Italia (filetti)	10,00	11,00	➔ 0,0%	-
Genova - Italia	6,00	8,00	➔ 0,0%	-

* Le variazioni sono calcolate sul prezzo massimo

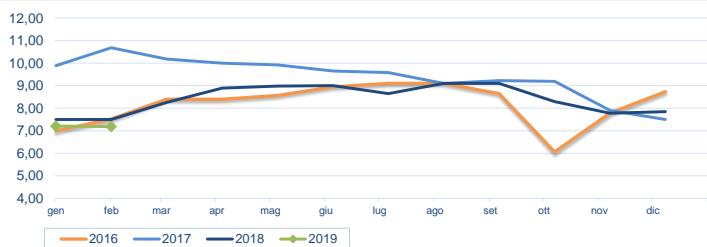
	p.min.	p.max	Var. % Cong. *	Var. % Tend. *
Salmoni (<i>salmo salar</i>)				
Roma - Norvegia (3.000-4.000)	7,20	7,50	➕ 4,2%	➖ -6,3%
Roma - Norvegia (4.000-5.000)	7,20	7,50	➕ 4,2%	➖ -6,3%
Milano - Norvegia (>3 kg)	4,50	8,33	➕ 28,9%	➕ 18,2%
Milano - Norvegia (1-3 kg)	4,00	8,64	➔ 0,0%	➔ 0,0%
Chioggia - Norvegia (4-5 kg)	7,30	7,70	➔ 0,0%	-
Genova - Norvegia (3.000-4.000)	8,50	10,00	➔ 0,0%	-
Genova - Norvegia (4.000-5.000)	9,50	10,00	➔ 0,0%	-

Trote salmionate - Nazionali (€/kg)



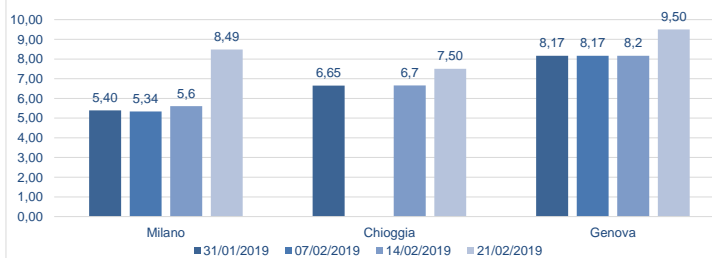
Fonte: elaborazione BMTI su dati CAR

Salmoni - Norvegesi (€/kg)



Fonte: elaborazione BMTI su dati CAR

Prezzo trote salmionate nelle ultime 4 settimane (€/kg)



Prezzo salmoni nelle ultime 4 settimane (€/kg)

