

15 FEBBRAIO 2019 - Trota e salmone

Notizie di giornata dai mercati all'ingrosso

Permangono stabili le quotazioni di trota, trota salmonata e salmone. Non si evidenziano fluttuazioni di domanda ed offerta.

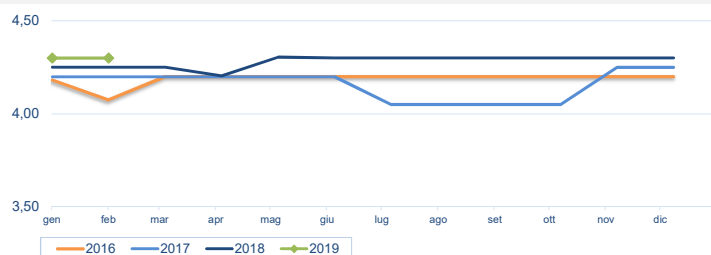
I prezzi della settimana (€/kg)

	p.min.	p.max	Var. % Cong. *	Var. % Tend. *
Trote salmonate (<i>Oncorhynchus mykiss</i>)				
Roma - Italia	4,40	4,60	⇒ 0,0%	⇒ 0,0%
Milano - Italia	2,85	3,10	⇒ 0,0%	⇒ 0,0%
Chioggia - Italia	4,90	4,70	-	-
Trote salmonate (filetti)				
Chioggia - Italia (filetti)	8,50	8,50	-	-
Roma - Italia (filetti)	8,00	8,30	⇒ 0,0%	⇒ 0,0%
Milano - Italia (filetti)	3,00	6,21	⇒ 0,0%	⇒ 0,0%
Genova - Italia (filetti)	10,00	11,00	⇒ 0,0%	-

	p.min.	p.max	Var. % Cong. *	Var. % Tend. *
Salmoni (<i>salmo salar</i>)				
Roma - Norvegia (3.000-4.000)	7,00	7,20	⇒ 0,0%	↓ -10,0%
Roma - Norvegia (4.000-5.000)	7,00	7,20	⇒ 0,0%	↓ -10,0%
Milano - Norvegia (>3 kg)	5,50	6,46	↓ -19,4%	⇒ 0,3%
Milano - Norvegia (1-3 kg)	4,00	8,64	⇒ 0,0%	⇒ 0,0%
Chioggia - Norvegia (4-5 kg)	7,50	7,70	-	-
Genova - Norvegia (3.000-4.000)	8,50	10,00	⇒ 0,0%	-
Genova - Norvegia (4.000-5.000)	9,50	10,00	↓ -9,1%	-

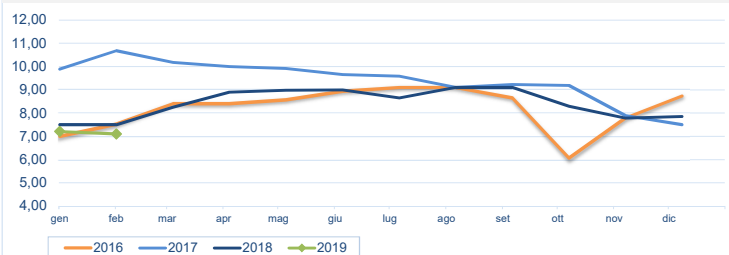
* Le variazioni sono calcolate sul prezzo massimo

Trote salmonate - Nazionali (€/kg)



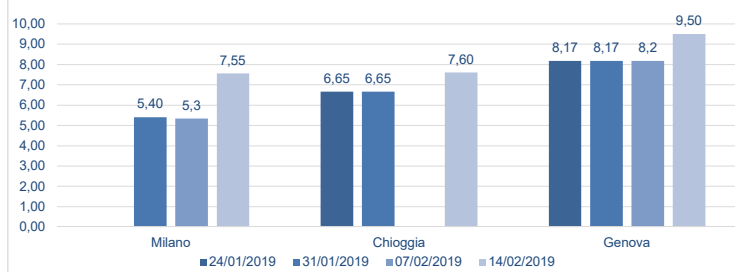
Fonte: elaborazione BMTI su dati CAR

Salmoni - Norvegesi (€/kg)



Fonte: elaborazione BMTI su dati CAR

Prezzo trote salmonate nelle ultime 4 settimane (€/kg)



Prezzo salmoni nelle ultime 4 settimane (€/kg)

