

Notizie di giornata dai mercati all'ingrosso

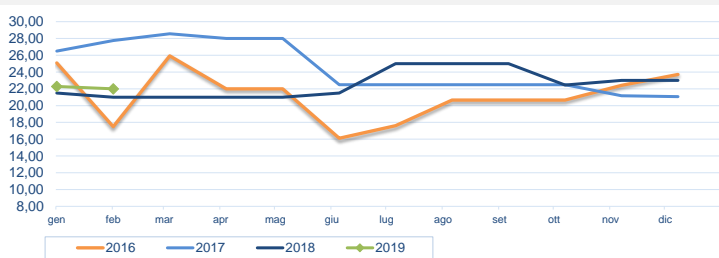
Quotazioni stabili per il branzino, pescato ed allevato, anche rispetto ai prezzi dello stesso periodo del 2018. L'offerta si mantiene costante e la domanda è su livelli medio-bassi.

I prezzi della settimana (€/kg)

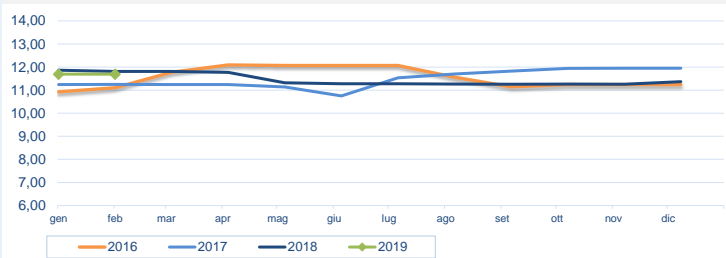
	p.min.	p.max	Var. % Cong. *	Var. % Tend. *
Branzini (<i>dicentrarchus labrax</i>) - pescato fresco				
Roma - Atlantico Nord-Orientale	22,00	22,00	-	↑ 4,8%
Roma - Mediterraneo	-	-	-	-
Milano - Estero (>800 gr.)	17,00	20,00	→ 0,0%	→ 0,0%
Genova - Atlantico Nord-Orientale	15,00	23,00	→ 0,0%	-
Chioggia - Adriatico	32,00	32,00	-	-
Chioggia - Atlantico Nord-Orientale	-	-	-	-

	p.min.	p.max	Var. % Cong. *	Var. % Tend. *
Branzini (<i>dicentrarchus labrax</i>) - allevato fresco				
Roma - Grecia (0.300-0.450)	5,80	6,80	-	↓ -5,6%
Roma - Grecia (0.450-0.600)	5,50	6,00	-	→ 0,0%
Roma - Italia (0.300-0.450)	7,35	7,85	-	→ 0,0%
Roma - Italia (0.600-0.800)	11,85	13,35	-	↓ -3,6%
Roma - Malta (0.300-0.450)	6,50	7,50	-	→ 0,0%
Roma - Malta (0.600-0.800)	8,00	8,30	-	→ 0,0%
Milano - Estero (>800 gr.)	14,00	18,00	→ 0,0%	→ 0,0%
Milano - Estero (400-600 gr.)	-	-	-	-
Milano - Italia (>800 gr.)	9,50	10,75	→ 0,0%	→ 0,0%
Chioggia - Grecia (0.600-0.800)	10,50	12,50	-	-
Chioggia - Italia (0.600-0.800)	9,00	12,50	-	-
Chioggia - Veneto (0.600-0.800)	10,00	12,00	-	-
Genova - Grecia (0.300-0.450)	4,00	6,00	-	-
Genova - Italia (0.300-0.450)	9,00	11,50	→ 0,0%	-
Genova - Grecia (0.450-0.600)	5,00	7,00	-	-
Genova - Italia (0.450-0.600)	12,00	14,00	↓ -6,7%	-

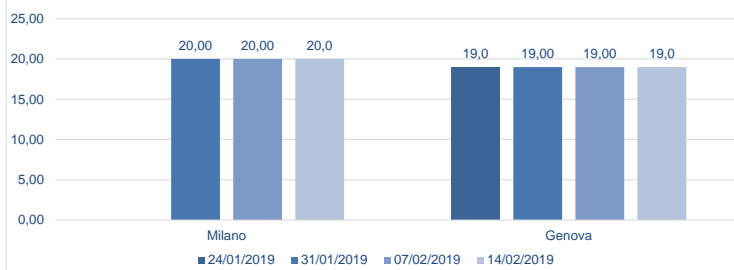
* Le variazioni sono calcolate sul prezzo massimo

Branzini (pescato fresco) - Atlantici (€/kg)


Fonte: elaborazione BMTI su dati CAR

Branzini (allevato fresco) - Nazionali (€/kg)


Fonte: elaborazione BMTI su dati CAR

Prezzo branzini (pescato fresco) nelle ultime 4 settimane (€/kg)

Prezzo branzini (allevato fresco) nelle ultime 4 settimane (€/kg)
