

Notizie di giornata dai mercati all'ingrosso

Quotazioni tendenzialmente in calo per gamberi rosa e mazzancolle, caratterizzati in questo momento da un basso livello della domanda. Si evidenzia stabilità per il gambero rosso, con il ritorno alla normalità del prezzo della pezzatura media di gambero rosso sulla piazza di Chioggia.

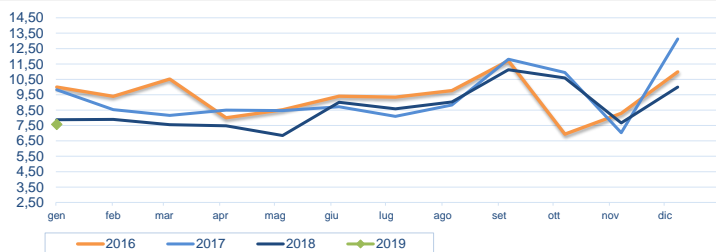
I prezzi della settimana (€/kg)

	p.min.	p.max	Var. % Cong. *	Var. % Tend. *
Gamberi rosa (<i>parapenaeus longirostris</i>)				
Roma - Mediterraneo (13 - 20 U / KG)	8,00	8,00	-	↓ -11,1%
Roma - Mediterraneo (21 - 40 U / KG)	6,00	6,00	-	↓ -14,3%
Giulianova - Adriatico	4,05	7,70	↓ -11,0%	↑ 16,1%
Chioggia - Adriatico	3,00	5,00	→ 0,0%	-
San Benedetto - Adriatico	-	-	-	-
Genova - Mediterraneo (21 - 40 U / KG)	8,00	13,00	↑ 8,3%	-
Pescara - Adriatico	-	-	-	-
Gamberi rossi (<i>aristaeomorpha foliacea</i>)				
Roma - Mediterraneo (41 - 60 U / KG) congelato	19,00	21,00	-	→ 0,0%
Milano - Italia (pz. piccola)	11,00	13,50	-	→ 0,0%
Milano - Italia (pz. media)	16,90	24,00	-	→ 0,0%
Milano - Italia (pz. grossa)	17,80	47,00	-	↑ 27,0%
Chioggia - Mediterraneo	24,00	26,00	↓ -22,8%	-
Genova - Mediterraneo	45,00	65,00	→ 0,0%	-

	p.min.	p.max	Var. % Cong. *	Var. % Tend. *
Mazzancolle (<i>penaeus kerathurus</i>)				
Roma - Mediterraneo	23,00	25,00	-	↑ 13,6%
Giulianova - Adriatico	6,88	10,50	↓ -15,3%	↓ -33,8%
Chioggia - Adriatico	8,00	16,00	↓ -11,1%	-
San Benedetto - piccola	-	-	-	-
San Benedetto - media	-	-	-	-
San Benedetto - grande	-	-	-	-
Genova - Mediterraneo (13 - 20 U / KG)	-	-	-	-
Genova - Mediterraneo	20,00	24,00	→ 0,0%	-

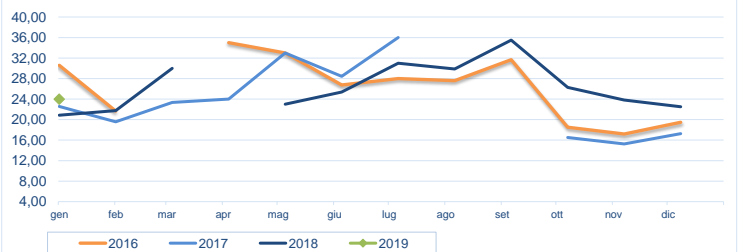
* Le variazioni sono calcolate sul prezzo massimo

Gamberi rosa (pescato fresco) - Nazionali (€/kg)



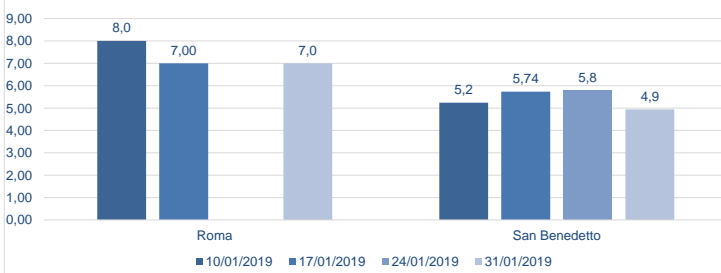
Fonte: elaborazione BMTI su dati CAR

Mazzancolle - Nazionali (€/kg)



Fonte: elaborazione BMTI su dati CAR

Prezzo gamberi rosa nelle ultime 4 settimane (€/kg)



Prezzo mazzancolle nelle ultime 4 settimane (€/kg)

