

25 GENNAIO 2019 - Trota e salmone

Notizie di giornata dai mercati all'ingrosso

Stabili le quotazioni di trota, trota salmonata e salmone. La domanda di questi prodotti si attesta ancora su un livello piuttosto basso, in linea col periodo.

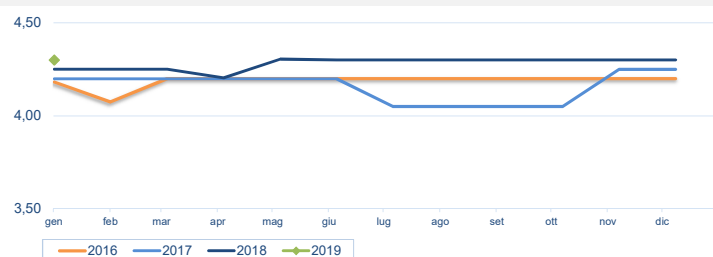
I prezzi della settimana (€/kg)

	p.min.	p.max	Var. % Cong. *	Var. % Tend. *
Trote salmonate (<i>Oncorhynchus mykiss</i>)				
Roma - Italia	-	-	-	-
Milano - Italia	-	-	-	-
Chioggia - Italia	4,90	4,70	-	-
Trote salmonate (filetti)				
Chioggia - Italia (filetti)	8,50	8,50	↓ -1,2%	-
Roma - Italia (filetti)	-	-	-	-
Milano - Italia (filetti)	-	-	-	-
Genova - Italia (filetti)	10,00	11,00	⇒ 0,0%	-

	p.min.	p.max	Var. % Cong. *	Var. % Tend. *
Salmoni (<i>salmo salar</i>)				
Roma - Norvegia (3.000-4.000)	-	-	-	-
Roma - Norvegia (4.000-5.000)	-	-	-	-
Milano - Norvegia (>3 kg)	-	-	-	-
Milano - Norvegia (1-3 kg)	-	-	-	-
Chioggia - Norvegia (4-5 kg)	8,00	8,30	↓ -2,4%	-
Genova - Norvegia (3.000-4.000)	8,50	9,50	⇒ 0,0%	-
Genova - Norvegia (4.000-5.000)	9,50	10,50	⇒ 0,0%	-

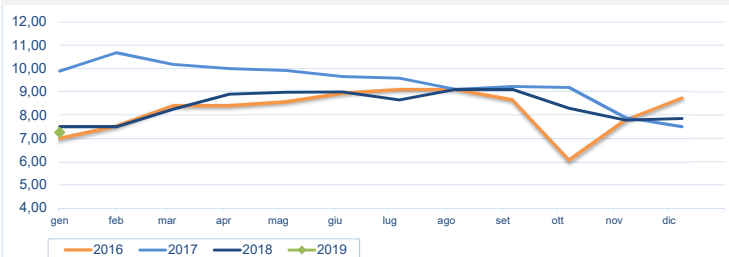
* Le variazioni sono calcolate sul prezzo massimo

Trote salmonate - Nazionali (€/kg)



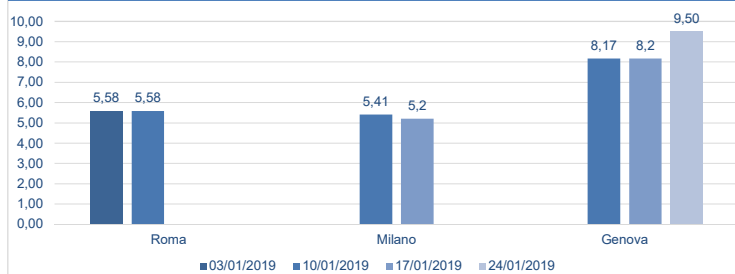
Fonte: elaborazione BMTI su dati CAR

Salmoni - Norvegesi (€/kg)



Fonte: elaborazione BMTI su dati CAR

Prezzo trote salmonate nelle ultime 4 settimane (€/kg)



Prezzo salmoni nelle ultime 4 settimane (€/kg)

