

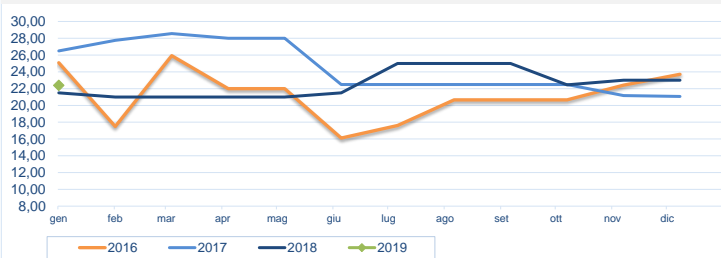
**Notizie di giornata dai mercati all'ingrosso**

Si osservano fluttuazioni di prezzo per il branzino pescato, con stabilità sul mercato di Chioggia. Per il prodotto allevato si registra una situazione di stabilità, con disponibilità di prodotto costante. Il livello della domanda è tendenzialmente basso.

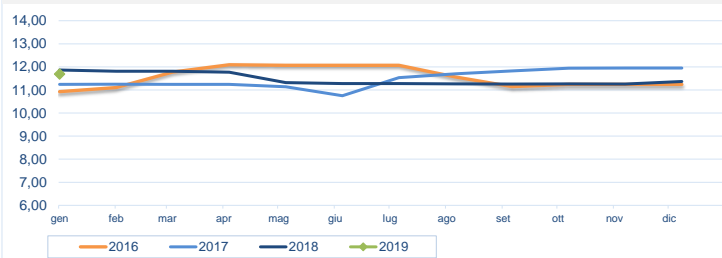
**I prezzi della settimana (€/kg)**

	p.min.	p.max	Var. % Cong. *	Var. % Tend. *		p.min.	p.max	Var. % Cong. *	Var. % Tend. *
<b>Branzini (<i>dicentrarchus labrax</i>) - pescato fresco</b>					<b>Branzini (<i>dicentrarchus labrax</i>) - allevato fresco</b>				
Roma - Atlantico Nord-Orientale	-	-	-	-	Roma - Grecia (0.300-0.450)	-	-	-	-
Roma - Mediterraneo	-	-	-	-	Roma - Grecia (0.450-0.600)	-	-	-	-
Milano - Estero (>800 gr.)	-	-	-	-	Roma - Italia (0.300-0.450)	-	-	-	-
Genova - Atlantico Nord-Orientale	15,00	23,00	↑ 21,1%	-	Roma - Italia (0.600-0.800)	-	-	-	-
Chioggia - Adriatico	25,00	28,00	→ 0,0%	-	Roma - Malta (0.300-0.450)	-	-	-	-
Chioggia - Atlantico Nord-Orientale	-	-	-	-	Roma - Malta (0.600-0.800)	-	-	-	-
					Milano - Estero (>800 gr.)	-	-	-	-
					Milano - Estero (400-600 gr.)	-	-	-	-
					Milano - Italia (>800 gr.)	-	-	-	-
					Chioggia - Grecia (0.600-0.800)	-	-	-	-
					Chioggia - Italia (0.600-0.800)	9,00	12,50	→ 0,0%	-
					Chioggia - Veneto (0.600-0.800)	10,00	12,00	→ 0,0%	-
					Genova - Grecia (0.300-0.450)	4,50	5,00	-	-
					Genova - Italia (0.300-0.450)	8,00	11,00	→ 0,0%	-
					Genova - Grecia (0.450-0.600)	5,00	6,00	-	-
					Genova - Italia (0.450-0.600)	12,00	14,00	↓ -6,7%	-

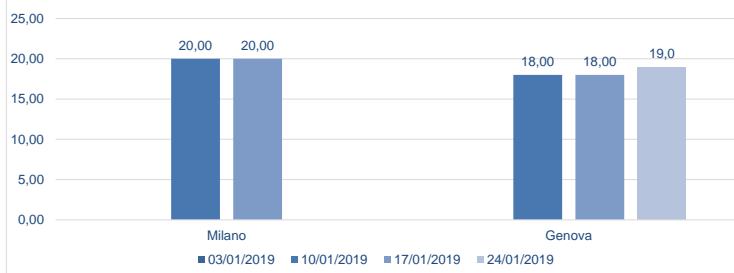
\* Le variazioni sono calcolate sul prezzo massimo

**Branzini (pescato fresco) - Atlantici (€/kg)**


Fonte: elaborazione BMTI su dati CAR

**Branzini (allevato fresco) - Nazionali (€/kg)**


Fonte: elaborazione BMTI su dati CAR

**Prezzo branzini (pescato fresco) nelle ultime 4 settimane (€/kg)**

**Prezzo branzini (allevato fresco) nelle ultime 4 settimane (€/kg)**
