

Notizie di giornata dai mercati all'ingrosso

Quotazioni stabili per gamberi rosa e mazzancolle, caratterizzati in questo momento da un basso livello della domanda e da minori quantitativi pescati, a causa del periodo invernale e del maltempo in mare. Si evidenzia stabilità anche per il gambero rosso, con l'eccezione della pezzatura media sulla piazza di Chioggia, che ha subito un aumento di prezzo.

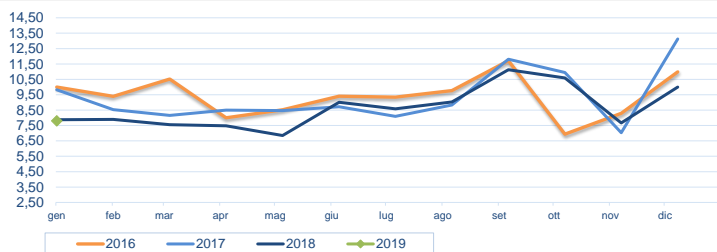
I prezzi della settimana (€/kg)

	p.min.	p.max	Var. % Cong. *	Var. % Tend. *
Gamberi rosa (<i>parapenaeus longirostris</i>)				
Roma - Mediterraneo (13 - 20 U / KG)	-	-	-	-
Roma - Mediterraneo (21 - 40 U / KG)	-	-	-	-
Giulianova - Adriatico	6,73	8,65	-	↑ 30,5%
Chioggia - Adriatico	3,00	5,00	→ 0,0%	-
San Benedetto - Adriatico	3,30	12,60	→ 0,0%	-
Genova - Mediterraneo (21 - 40 U / KG)	7,00	12,00	→ 0,0%	-
Pescara - Adriatico	-	-	-	-
Gamberi rossi (<i>aristaeomorpha foliacea</i>)				
Roma - Mediterraneo (41 - 60 U / KG) congelato	-	-	-	-
Milano - Italia (pz. piccola)	-	-	-	-
Milano - Italia (pz. media)	-	-	-	-
Milano - Italia (pz. grossa)	-	-	-	-
Chioggia - Mediterraneo	30,33	33,67	↑ 25,9%	-
Genova - Mediterraneo	45,00	65,00	→ 0,0%	-

	p.min.	p.max	Var. % Cong. *	Var. % Tend. *
Mazzancolle (<i>penaeus kerathurus</i>)				
Roma - Mediterraneo	-	-	-	-
Giulianova - Adriatico	7,05	12,40	-	↓ -21,8%
Chioggia - Adriatico	9,00	18,00	↑ 5,9%	-
San Benedetto - piccola	6,60	8,20	→ 0,0%	-
San Benedetto - media	8,00	12,90	→ 0,0%	-
San Benedetto - grande	10,10	17,40	→ 0,0%	-
Genova - Mediterraneo (13 - 20 U / KG)	-	-	-	-
Genova - Mediterraneo	20,00	24,00	→ 0,0%	-

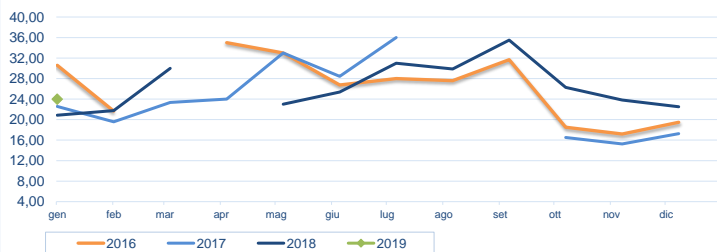
* Le variazioni sono calcolate sul prezzo massimo

Gamberi rosa (pescato fresco) - Nazionali (€/kg)



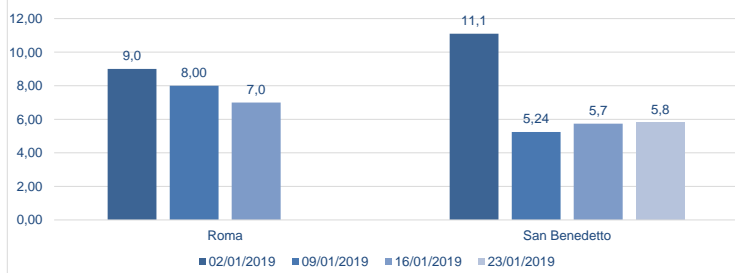
Fonte: elaborazione BMTI su dati CAR

Mazzancolle - Nazionali (€/kg)



Fonte: elaborazione BMTI su dati CAR

Prezzo gamberi rosa nelle ultime 4 settimane (€/kg)



Prezzo mazzancolle nelle ultime 4 settimane (€/kg)

