

#### Notizie di giornata dai mercati all'ingrosso

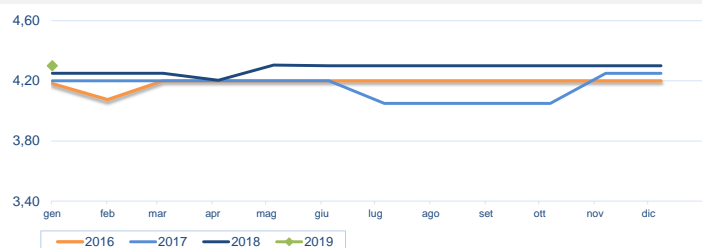
Stabili le quotazioni di trota e trota salmonata; scendono invece i prezzi del salmone, in seguito al calo della domanda dato dalla fine delle festività.

#### I prezzi della settimana (€/kg)

	p.min.	p.max	Var. % Cong. *	Var. % Tend. *		p.min.	p.max	Var. % Cong. *	Var. % Tend. *
<b>Trote salmonate (<i>Oncorhynchus mykiss</i>)</b>					<b>Salmoni (<i>salmo salar</i>)</b>				
Roma - Italia	4,40	4,60	→ 0,0%	→ 0,0%	Roma - Norvegia (3.000-4.000)	7,00	7,20	↓ -15,3%	↓ -10,0%
Milano - Italia	2,85	3,10	-	-	Roma - Norvegia (4.000-5.000)	7,00	7,20	↓ -15,3%	↓ -10,0%
Chioggia - Italia	-	-	-	-	Milano - Norvegia (>3 kg)	7,70	8,37	-	-
					Milano - Norvegia (1-3 kg)	4,00	8,64	-	-
					Chioggia - Norvegia (4-5 kg)	-	-	-	-
					Genova - Norvegia (3.000-4.000)	8,50	9,50	-	-
<b>Trote salmonate (filetti)</b>					Genova - Norvegia (4.000-5.000)	9,50	10,50	-	-
Chioggia - Italia (filetti)	-	-	-	-					
Roma - Italia (filetti)	8,00	8,30	→ 0,0%	→ 0,0%					
Milano - Italia (filetti)	3,00	6,21	-	-					
Genova - Italia (filetti)	10,00	11,00	-	-					

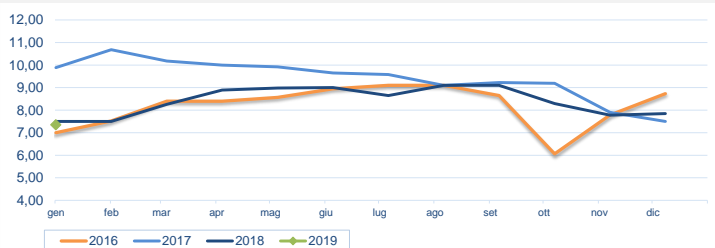
\* Le variazioni sono calcolate sul prezzo massimo

#### Trote salmonate - Nazionali (€/kg)



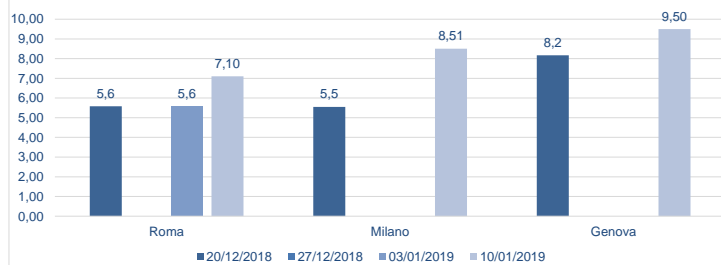
Fonte: elaborazione BMTI su dati CAR

#### Salmoni - Norvegesi (€/kg)



Fonte: elaborazione BMTI su dati CAR

#### Prezzo trote salmonate nelle ultime 4 settimane (€/kg)



#### Prezzo salmone nelle ultime 4 settimane (€/kg)

