

Notizie di giornata dai mercati all'ingrosso

Stabili le quotazioni di trota e trota salmoneata. Il salmone norvegese presenta nuovamente una tendenza all'aumento di prezzo in alcune piazze, dovuto probabilmente ad un aumento della domanda a fronte delle festività.

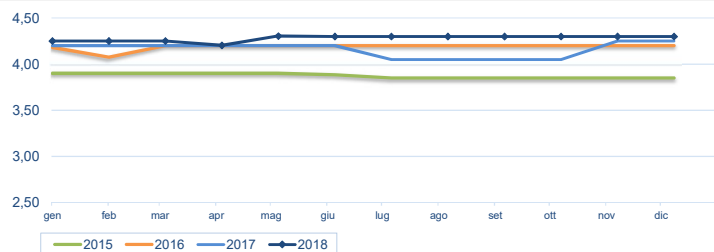
I prezzi della settimana (€/kg)

	p.min.	p.max	Var. % Cong.*	Var. % Tend.*
Trote salmoneate (<i>Oncorhynchus mykiss</i>)				
Roma - Italia	4,40	4,60	⇒ 0,0%	⇒ 0,0%
Milano - Italia	2,85	3,10	⇒ 0,0%	⇒ 0,0%
Chioggia - Italia	-	-	-	-
Trote salmoneate (filetti)				
Chioggia - Italia (filetti)	8,45	8,45	⇒ 0,0%	-
Roma - Italia (filetti)	8,00	8,30	⇒ 0,0%	⇒ 0,0%
Milano - Italia (filetti)	3,00	6,21	⇒ 0,0%	⇒ 0,0%
Genova - Italia (filetti)	10,00	11,00	⇒ 0,0%	-

	p.min.	p.max	Var. % Cong.*	Var. % Tend.*
Salmoni (<i>salmo salar</i>)				
Roma - Norvegia (3.000-4.000)	7,20	8,50	⇒ 0,0%	↑ 6,3%
Roma - Norvegia (4.000-5.000)	7,20	8,50	⇒ 0,0%	↑ 6,3%
Milano - Norvegia (>3 kg)	6,65	7,10	↓ -15,6%	↑ 3,5%
Milano - Norvegia (1-3 kg)	4,00	8,64	⇒ 0,0%	⇒ 0,0%
Chioggia - Norvegia (4-5 kg)	7,20	7,60	↑ 5,6%	-
Genova - Norvegia (3.000-4.000)	7,00	9,00	↑ 12,5%	-
Genova - Norvegia (4.000-5.000)	9,00	12,00	↑ 9,1%	-

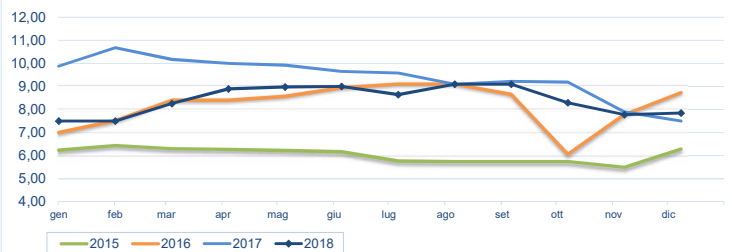
* Le variazioni sono calcolate sul prezzo massimo

Trote salmoneate - Nazionali (€/kg)



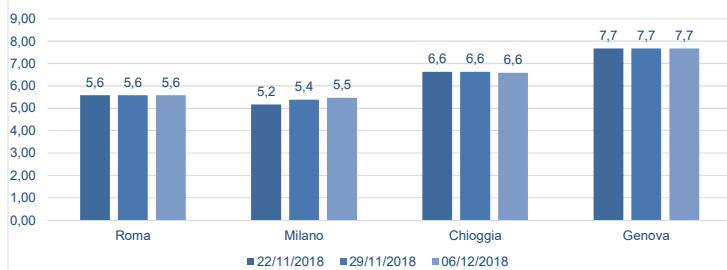
Fonte: elaborazione BMTI su dati CAR

Salmoni - Norvegesi (€/kg)



Fonte: elaborazione BMTI su dati CAR

Prezzo trote salmoneate nelle ultime 4 settimane (€/kg)



Prezzo salmoni nelle ultime 4 settimane (€/kg)

