

Notizie di giornata dai mercati all'ingrosso

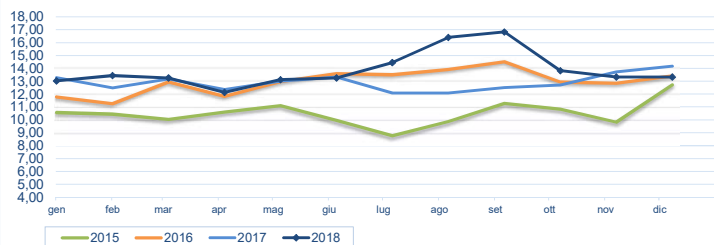
Situazione tendenzialmente stabili, con aumenti sul poco prodotto disponibile di provenienza mediterranea. Sono previsti ulteriori aumenti in vista delle festività.

I prezzi della settimana (€/kg)

	p.min.	p.max	Var. % Cong.*	Var. % Tend.*		p.min.	p.max	Var. % Cong.*	Var. % Tend.*
Seppie (sepia officinalis)					Calamari (<i>Ioligo vulgaris</i>)				
Roma - Mediterraneo	13,00	13,00	➔ 0,0%	⬇ -7,1%	Roma - Atlantico Nord-orientale (0.100-0.300)	8,50	9,50	➔ 0,0%	⬇ -9,5%
Roma - Adriatico	13,00	13,00	➔ 0,0%	⬇ -7,1%	Roma - Atlantico Nord-orientale (0.300-0.400)	9,50	10,50	➔ 0,0%	⬆ 10,5%
Roma - Atlantico Nord-orientale	11,00	11,00	➔ 0,0%	⬆ 15,8%	Roma - Mediterraneo (0.100-0.300)	-	-	-	-
Milano - Mediterraneo (nere)	13,44	14,50	⬆ 10,5%	⬇ -21,6%	Roma - Tirreno	14,00	14,00	➔ 0,0%	⬇ -6,7%
Milano - Atlantico Nord-Orientale	10,31	14,00	⬇ -3,7%	⬆ 12,0%	Milano - Atlantico Nord-Orientale (pz.grossa)	11,09	29,00	➔ 0,0%	⬆ 132,0%
Chioggia - Mediterraneo	-	-	-	-	Milano - Mediterraneo (pz.grossa)	13,51	20,00	⬆ 59,9%	⬇ -28,6%
Giulianova - Adriatico	12,98	15,08	⬆ 23,1%	-	Chioggia - Adriatico	8,00	15,00	➔ 0,0%	-
Cagliari - Atlantico (100-300 gr)	-	-	-	-	Giulianova - Adriatico	-	-	-	-
Genova - Mediterraneo	10,00	17,00	⬆ 13,3%	-	Genova - Atlantico Nord-orientale (0.100-0.300)	13,00	15,00	⬆ 7,1%	-
San Benedetto - Locale - grande	7,70	12,00	-	-	Genova - Atlantico Nord-orientale (0.300-0.500)	15,00	16,00	⬆ 6,7%	-
San Benedetto - Locale - mezzana	9,40	12,20	-	⬇ -17,6%	Genova - Mediterraneo (0.100-0.300)	22,00	26,00	⬆ 4,0%	-
Pescara - Adriatico	-	-	-	-	Pescara - Adriatico	-	-	-	-

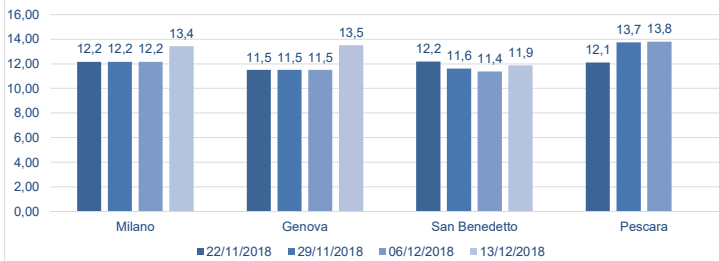
* Le variazioni sono calcolate sul prezzo massimo

Seppie - Nazionali (€/kg)

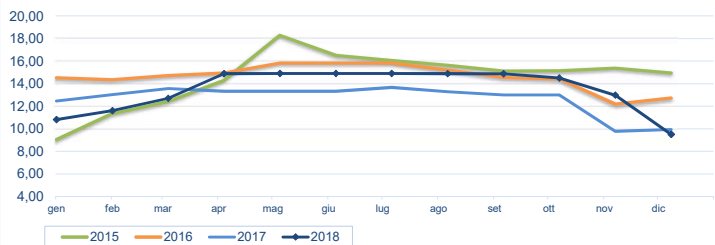


Fonte: elaborazione BMTI su dati CAR

Prezzo seppie nelle ultime 4 settimane (€/kg)



Calamari - Atlantico (€/kg)



Fonte: elaborazione BMTI su dati CAR

Prezzo calamari nelle ultime 4 settimane (€/kg)

