

Notizie di giornata dai mercati all'ingrosso

Quotazioni stabili per il gambero rosso. La situazione del gambero rosa è invece variegata: ancora lievi aumenti sul prodotto del Mediterraneo. Tendenzialmente in ribasso i prezzi delle mazzancolle.

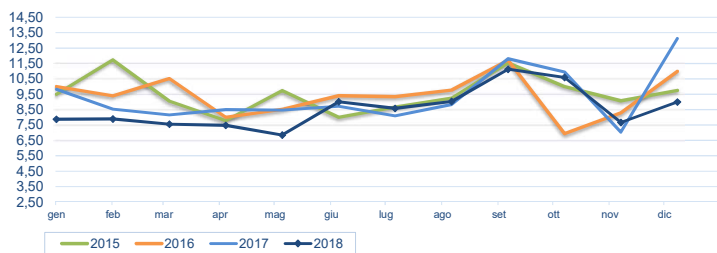
I prezzi della settimana (€/kg)

	p.min.	p.max	Var. % Cong.*	Var. % Tend.*
Gamberi rosa (<i>parapenaeus longirostris</i>)				
Roma - Mediterraneo (13 - 20 U / KG)	10,00	10,00	⇒ 0,0%	-
Roma - Mediterraneo (21 - 40 U / KG)	8,00	8,00	⇒ 0,0%	-
Giulianova - Adriatico	8,93	12,75	-	↑ 37,1%
Chioggia - Adriatico	3,00	5,00	⇒ 0,0%	-
San Benedetto - Adriatico	5,90	9,90	↑ 2,1%	-
Genova - Mediterraneo (21 - 40 U / KG)	9,00	12,00	↑ 20,0%	-
Pescara - Adriatico	-	-	-	-
Gamberi rossi (<i>aristaeomorpha foliacea</i>)				
Roma - Mediterraneo (41 - 60 U / KG) congelato	19,00	21,00	⇒ 0,0%	⇒ 0,0%
Milano - Italia (pz. piccola)	11,00	13,50	⇒ 0,0%	⇒ 0,0%
Milano - Italia (pz. media)	16,90	24,00	⇒ 0,0%	⇒ 0,0%
Milano - Italia (pz. grossa)	24,50	38,50	↓ -19,8%	↑ 37,5%
Chioggia - Mediterraneo	29,33	31,67	↓ -5,9%	-
Genova - Mediterraneo	45,00	65,00	↑ 8,3%	-

	p.min.	p.max	Var. % Cong.*	Var. % Tend.*
Mazzancolle (<i>penaeus kerathurus</i>)				
Roma - Mediterraneo	20,00	25,00	⇒ 0,0%	↑ 56,3%
Giulianova - Adriatico	5,33	9,75	↓ -21,6%	↓ -41,8%
Chioggia - Adriatico	10,00	16,00	⇒ 0,0%	-
San Benedetto - piccola	6,20	8,50	↓ -19,0%	↓ -50,3%
San Benedetto - media	7,10	15,90	↑ 25,2%	-
San Benedetto - grande	11,70	17,00	↓ -2,9%	-
Genova - Mediterraneo (13 - 20 U / KG)	-	-	-	-
Genova - Mediterraneo	20,00	24,00	↑ 9,1%	-

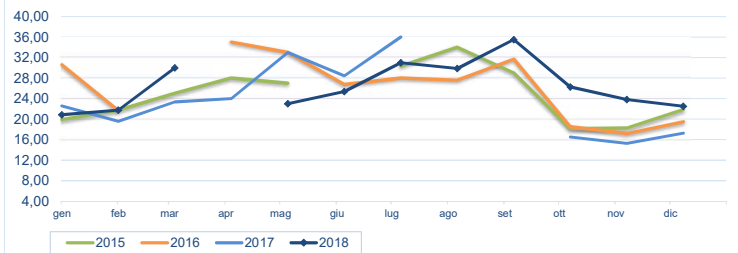
* Le variazioni sono calcolate sul prezzo massimo

Gamberi rosa (pescato fresco) - Nazionali (€/kg)



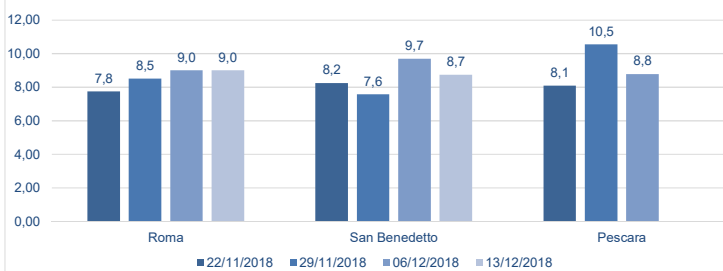
Fonte: elaborazione BMTI su dati CAR

Mazzancolle - Nazionali (€/kg)



Fonte: elaborazione BMTI su dati CAR

Prezzo gamberi rosa nelle ultime 4 settimane (€/kg)



Prezzo mazzancolle nelle ultime 4 settimane (€/kg)

