

#### Notizie di giornata dai mercati all'ingrosso

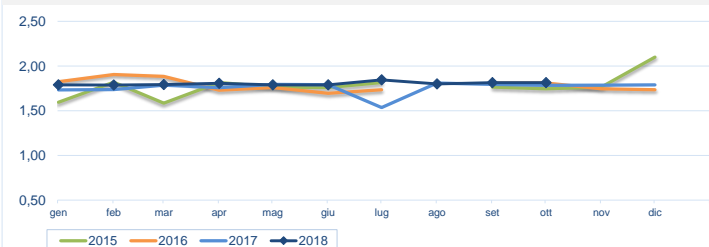
Quotazioni stabili per i mitili, su livelli superiori allo scorso anno. Stabilità anche per lupini e vongole veraci.

#### I prezzi della settimana (€/kg)

	p.min.	p.max	Var. % Cong. *	Var. % Tend. *		p.min.	p.max	Var. % Cong. *	Var. % Tend. *
<b>Mitili o cozze (<i>Mytilus galloprovincialis</i>)</b>					<b>Vongole o Lupino (<i>Venus gallina</i>)</b>				
Roma - Italia - allevato	1,78	1,90	→ 0,0%	↑ 2,7%	Roma - Lupino - Italia - pescato	6,80	7,50	→ 0,0%	-
Roma - Sardegna - allevato	-	-	-	-	Milano - Lupino - Mediterraneo - pescato	3,00	5,50	↓ -15,4%	↓ -15,4%
Milano - Italia - allevato	1,80	2,00	↑ 5,3%	↑ 7,0%	Chioggia - Lupino - Italia - pescato	4,50	5,00	→ 0,0%	-
Chioggia - Italia - allevato	1,30	1,50	→ 0,0%	-	Genova - Lupino - Italia - pescato	-	-	-	-
Genova - Italia - allevato	-	-	-	-	<b>Vongole Veraci (<i>Tapes philippinarum</i>)</b>				
Genova - Spagna - allevato	-	-	-	-	Roma - Grande - Italia - allevato	9,50	9,50	→ 0,0%	↑ 11,8%
	-	-	-	-	Roma - Piccola - Italia - allevato	10,00	10,20	→ 0,0%	↑ 20,0%
	-	-	-	-	Roma - Sardegna - allevato	-	-	-	-
	-	-	-	-	Milano - Italia - allevato	8,80	9,70	↓ -19,2%	↓ -7,6%
	-	-	-	-	Cagliari - Medie - Mediterraneo - allevato	-	-	-	-
	-	-	-	-	Cagliari - Grandi - Mediterraneo - allevato	-	-	-	-
	-	-	-	-	Genova - Grande - Italia - allevato	-	-	-	-
	-	-	-	-	Chioggia - Italia - allevato	8,00	9,00	→ 0,0%	-

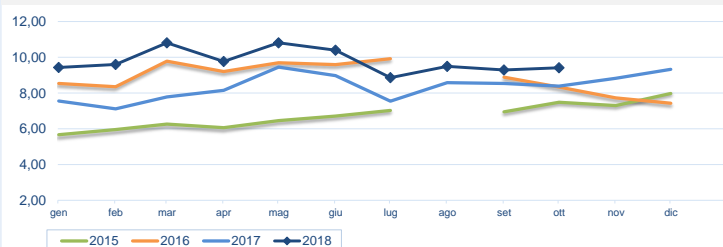
\* Le variazioni sono calcolate sul prezzo massimo

#### Cozze - Mediterraneo allevato (€/kg)



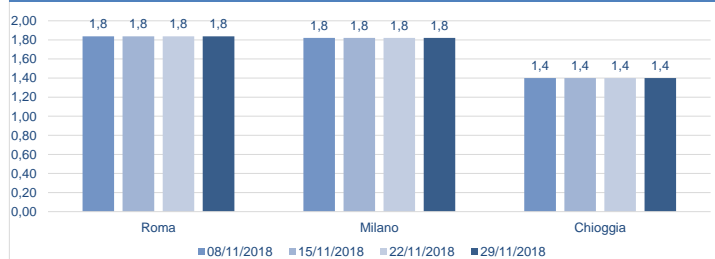
Fonte: elaborazione BMTI su dati Sogemi

#### Vongole veraci - Mediterraneo allevato (€/kg)



Fonte: elaborazione BMTI su dati Sogemi

#### Prezzo cozze nelle ultime 4 settimane (€/kg)



#### Prezzo vongole veraci nelle ultime 4 settimane (€/kg)

