

16 NOVEMBRE 2018 - Trota e salmone

Notizie di giornata dai mercati all'ingrosso

Stabili le quotazioni di trota e trota salmonata. Anche per il salmone non si riscontrano variazioni significative.

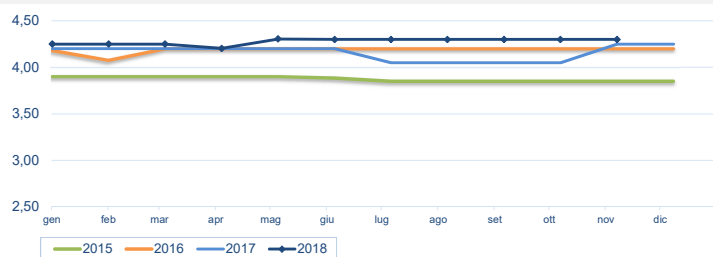
I prezzi della settimana (€/kg)

	p.min.	p.max	Var. % Cong. *	Var. % Tend. *
Trote salmonate (<i>Oncorhynchus mykiss</i>)				
Roma - Italia	4,40	4,60	⇒ 0,0%	⇒ 0,0%
Milano - Italia	2,85	3,10	⇒ 0,0%	⇒ 0,0%
Chioggia - Italia	-	-	-	-
Genova - Italia	5,00	7,00	⇒ 0,0%	-
Trote salmonate (filetti)				
Chioggia - Italia (filetti)	-	-	-	-
Roma - Italia (filetti)	8,00	8,30	⇒ 0,0%	⇒ 0,0%
Milano - Italia (filetti)	3,00	6,21	⇒ 0,0%	⇒ 0,0%
Genova - Italia (filetti)	10,00	11,00	⇒ 0,0%	-

	p.min.	p.max	Var. % Cong. *	Var. % Tend. *
Salmoni (<i>salmo salar</i>)				
Roma - Norvegia (3.000-4.000)	7,20	8,50	⇒ 0,0%	⇒ 0,0%
Roma - Norvegia (4.000-5.000)	7,20	8,50	⇒ 0,0%	⇒ 0,0%
Milano - Norvegia (>3 kg)	5,00	8,28	↑ 34,0%	↑ 41,5%
Milano - Norvegia (1-3 kg)	4,00	8,64	⇒ 0,0%	⇒ 0,0%
Chioggia - Norvegia (4-5 kg)	-	-	-	-
Genova - Norvegia (3.000-4.000)	7,00	8,00	⇒ 0,0%	-
Genova - Norvegia (4.000-5.000)	7,00	8,00	⇒ 0,0%	-

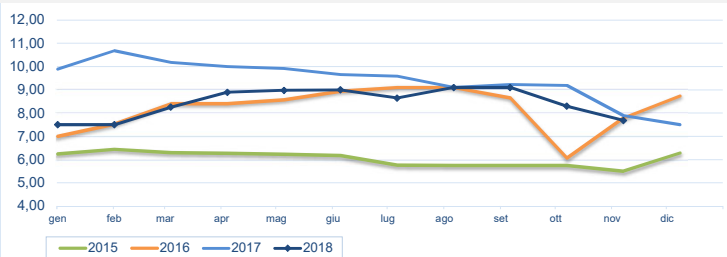
* Le variazioni sono calcolate sul prezzo massimo

Trote salmonate - Nazionali (€/kg)



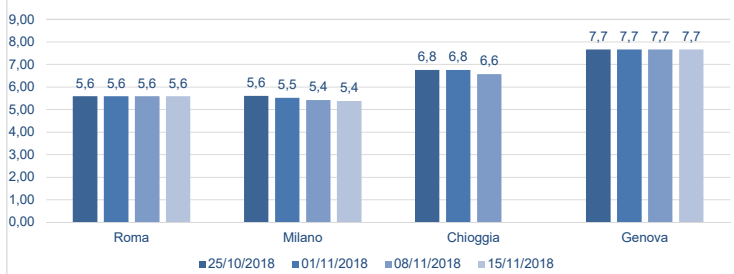
Fonte: elaborazione BMTI su dati CAR

Salmoni - Norvegesi (€/kg)



Fonte: elaborazione BMTI su dati CAR

Prezzo trote salmonate nelle ultime 4 settimane (€/kg)



Prezzo salmoni nelle ultime 4 settimane (€/kg)

