

Notizie di giornata dai mercati all'ingrosso

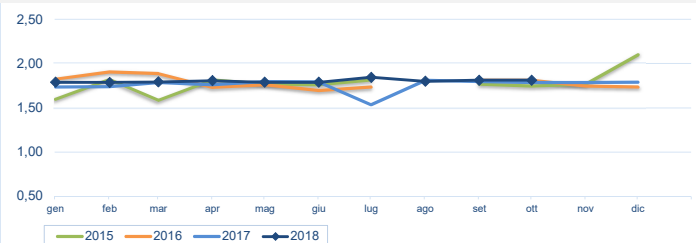
Quotazioni stabili per mitili e vongole: non si osservano significative variazioni rispetto alla settimana passata.

I prezzi della settimana (€/kg)

	p.min.	p.max	Var. % Cong.*	Var. % Tend.*		p.min.	p.max	Var. % Cong.*	Var. % Tend.*
Mitili o cozze (<i>Mytilus galloprovincialis</i>)					Vongole o Lupino (<i>Venus gallina</i>)				
Roma - Italia - allevato	1,78	1,90	⇒ 0,0%	↑ 2,7%	Roma - Lupino - Italia - pescato	6,80	7,50	⇒ 0,0%	⇒ 0,0%
Roma - Sardegna - allevato	-	-	-	-	Milano - Lupino - Mediterraneo - pescato	2,80	5,50	↓ -21,4%	↓ -15,4%
Milano - Italia - allevato	1,80	1,90	⇒ 0,0%	↑ 1,6%	Chioggia - Lupino - Italia - pescato	4,00	5,00	⇒ 0,0%	-
Chioggia - Italia - allevato	1,30	1,50	⇒ 0,0%	-	Genova - Lupino - Italia - pescato	5,00	6,00	⇒ 0,0%	-
Genova - Italia - allevato	-	-	-	-	Vongole Veraci (<i>Tapes philippinarum</i>)				
	-	-	-	-	Roma - Grande - Italia - allevato	9,50	9,50	⇒ 0,0%	↑ 11,8%
	-	-	-	-	Roma - Piccola - Italia - allevato	10,00	10,20	⇒ 0,0%	↑ 24,4%
	-	-	-	-	Roma - Sardegna - allevato	-	-	-	-
	-	-	-	-	Milano - Italia - allevato	8,50	12,50	⇒ 0,0%	↑ 19,0%
	-	-	-	-	Cagliari - Medie - Mediterraneo - allevato	-	-	-	-
	-	-	-	-	Cagliari - Grandi - Mediterraneo - allevato	-	-	-	-
	-	-	-	-	Genova - Grande - Italia - allevato	11,00	13,00	⇒ 0,0%	-
	-	-	-	-	Chioggia - Italia - allevato	8,00	9,00	⇒ 0,0%	-

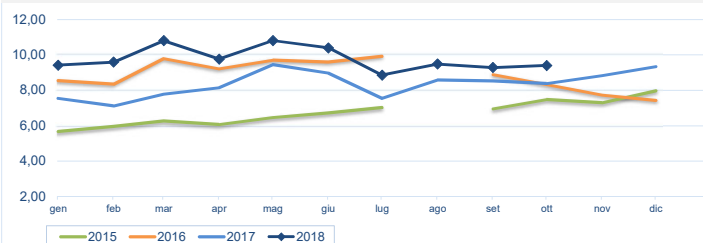
* Le variazioni sono calcolate sul prezzo massimo

Cozze - Mediterraneo allevato (€/kg)



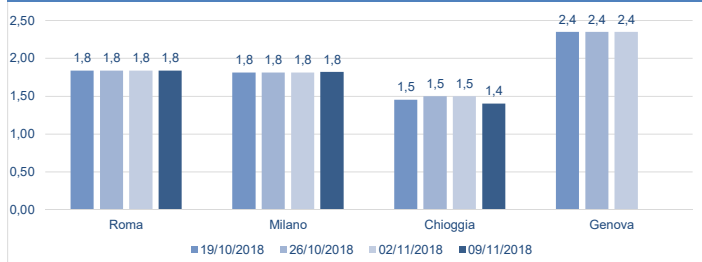
Fonte: elaborazione BMTI su dati Sogemi

Vongole veraci - Mediterraneo allevato (€/kg)



Fonte: elaborazione BMTI su dati Sogemi

Prezzo cozze nelle ultime 4 settimane (€/kg)



Prezzo vongole veraci nelle ultime 4 settimane (€/kg)

