

Notizie di giornata dai mercati all'ingrosso

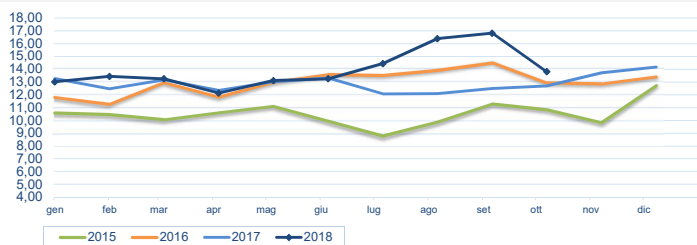
Situazione tendenzialmente stabile per le quotazioni di seppie e calamari: per quanto riguarda questi ultimi si registrano forti aumenti rispetto allo scorso anno.

I prezzi della settimana (€/kg)

	p.min.	p.max	Var. % Cong. *	Var. % Tend. *		p.min.	p.max	Var. % Cong. *	Var. % Tend. *
Seppie (sepia officinalis)					Calamari (loligo vulgaris)				
Roma - Mediterraneo	13,00	13,00	⇒ 0,0%	↑ 13,0%	Roma - Atlantico Nord-orientale (0.100-0.300)	13,00	14,00	⇒ 0,0%	↑ 3,7%
Roma - Adriatico	13,00	13,00	⇒ 0,0%	↓ -7,1%	Roma - Atlantico Nord-orientale (0.300-0.400)	14,50	16,00	⇒ 0,0%	↑ 28,0%
Roma - Atlantico Nord-orientale	11,00	11,00	⇒ 0,0%	↑ 15,8%	Roma - Mediterraneo (0.100-0.300)	-	-	-	-
Milano - Mediterraneo (nere)	12,13	14,00	⇒ 0,6%	↑ 12,0%	Roma - Tirreno	14,00	14,00	⇒ 0,0%	⇒ 0,0%
Milano - Atlantico Nord-Orientale	9,90	12,00	↓ -14,5%	↓ -6,3%	Milano - Atlantico Nord-Orientale (pz.grossa)	11,09	29,00	⇒ 0,0%	↑ 132,0%
Chioggia - Mediterraneo	7,90	8,50	↑ 6,3%	-	Milano - Mediterraneo (pz.grossa)	9,47	18,00	↓ -6,0%	↑ 20,0%
Giulianova - Adriatico	9,20	11,10	↓ -13,1%	-	Chioggia - Adriatico	12,00	18,00	↑ 12,5%	-
Cagliari - Atlantico (100-300 gr)	-	-	-	-	Giulianova - Adriatico	14,65	16,35	↓ -3,0%	-
Genova - Mediterraneo	-	-	-	-	Genova - Atlantico Nord-orientale (0.100-0.300)	-	-	-	-
San Benedetto - Locale - grande	-	-	-	-	Genova - Atlantico Nord-orientale (0.300-0.500)	-	-	-	-
San Benedetto - Locale - mezzana	6,10	10,70	↓ -26,2%	-	Genova - Mediterraneo (0.100-0.300)	-	-	-	-
Pescara - Adriatico	-	-	-	-	Pescara - Adriatico	15,38	16,68	↓ -7,5%	-

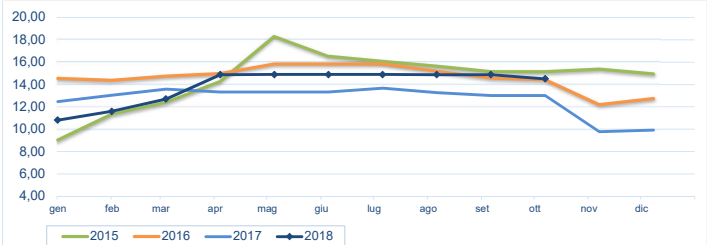
* Le variazioni sono calcolate sul prezzo massimo

Seppie - Nazionali (€/kg)



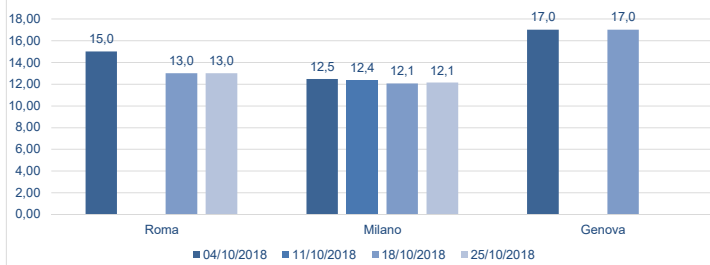
Fonte: elaborazione BMTI su dati CAR

Calamari - Atlantico (€/kg)



Fonte: elaborazione BMTI su dati CAR

Prezzo seppie nelle ultime 4 settimane (€/kg)



Prezzo calamari nelle ultime 4 settimane (€/kg)

