

21 settembre 2018 - **Trota e salmone**

Notizie di giornata dai mercati all'ingrosso

Non si sono riscontrate variazioni significative per le quotazioni di trote e salmoni.

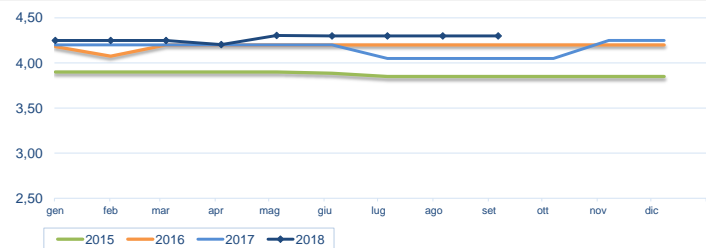
I prezzi della settimana (€/kg)

	p.min.	p.max	Var. % Cong. *	Var. % Tend. *
Trote salmone (Oncorhynchus mykiss)				
Roma - Italia	4,40	4,60	→ 0,0%	↑ 9,5%
Milano - Italia	2,85	3,10	→ 0,0%	→ 0,0%
Chioggia - Italia	-	-	-	-
Genova - Italia	5,00	7,00	-	-
Trote salmone (filetti)				
Chioggia - Italia (filetti)	-	-	-	-
Roma - Italia (filetti)	8,00	8,30	→ 0,0%	→ 0,0%
Milano - Italia (filetti)	3,00	6,21	→ 0,0%	↓ -10,8%
Genova - Italia (filetti)	10,00	11,00	-	-

	p.min.	p.max	Var. % Cong. *	Var. % Tend. *
Salmoni (salmo salar)				
Roma - Norvegia (3.000-4.000)	8,50	9,70	→ 0,0%	→ 0,0%
Roma - Norvegia (4.000-5.000)	8,50	9,70	→ 0,0%	↓ -3,0%
Milano - Norvegia (>3 kg)	7,00	9,01	↑ 20,9%	↑ 27,4%
Milano - Norvegia (1-3 kg)	4,00	8,64	→ 0,0%	→ 0,0%
Chioggia - Norvegia (4-5 kg)	-	-	-	-
Genova - Norvegia (3.000-4.000)	7,00	8,00	-	-
Genova - Norvegia (4.000-5.000)	8,00	9,00	-	-

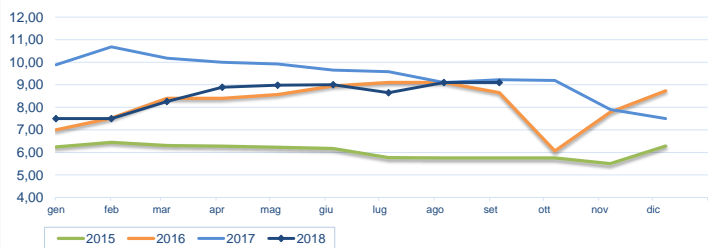
* Le variazioni sono calcolate sul prezzo massimo

Trote salmone - Nazionali (€/kg)



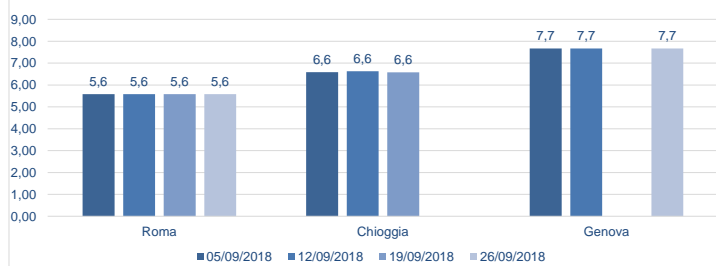
Fonte: elaborazione BMTI su dati CAR

Salmoni - Norvegesi (€/kg)



Fonte: elaborazione BMTI su dati CAR

Prezzo trote salmone nelle ultime 4 settimane (€/kg)



Prezzo salmoni nelle ultime 4 settimane (€/kg)

