

**Notizie di giornata dai mercati all'ingrosso**

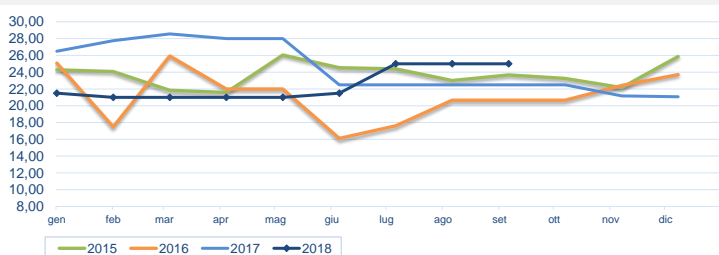
Non si riscontrano rilevanti variazioni di prezzo per quanto riguarda il branzino pescato ed allevato.

**I prezzi della settimana (€/kg)**

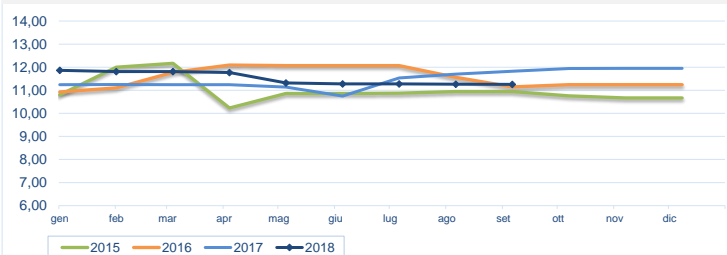
	p.min.	p.max	Var. % Cong.*	Var. % Tend.*
<b>Branzini (<i>dicentrarchus labrax</i>) - pescato fresco</b>				
Roma - Atlantico Nord-Orientale	25,00	25,00	⇒ 0,0%	⇒ 0,0%
Roma - Mediterraneo	30,00	30,00	⇒ 0,0%	-
Milano - Estero (>800 gr.)	17,00	20,00	⇒ 0,0%	⇒ 0,0%
Genova - Atlantico Nord-Orientale	-	-	-	-
Chioggia - Adriatico	-	-	-	-
Chioggia - Atlantico Nord-Orientale	-	-	-	-

	p.min.	p.max	Var. % Cong.*	Var. % Tend.*
<b>Branzini (<i>dicentrarchus labrax</i>) - allevato fresco</b>				
Roma - Grecia (0.300-0.450)	5,50	6,00	⇒ 0,0%	↓ -16,7%
Roma - Grecia (0.450-0.600)	5,50	6,00	⇒ 0,0%	⇒ 0,0%
Roma - Italia (0.300-0.450)	7,35	7,85	⇒ 0,0%	↑ 1,9%
Roma - Italia (0.600-0.800)	11,35	12,50	⇒ 0,0%	↓ -9,7%
Roma - Malta (0.300-0.450)	6,50	7,50	⇒ 0,0%	⇒ 0,0%
Roma - Malta (0.600-0.800)	8,00	8,30	⇒ 0,0%	⇒ 0,0%
Milano - Estero (>800 gr.)	14,00	18,00	⇒ 0,0%	⇒ 0,0%
Milano - Estero (400-600 gr.)	1,50	8,14	↓ -3,0%	↑ 14,3%
Milano - Italia (>800 gr.)	9,50	10,75	⇒ 0,0%	⇒ 0,0%
Chioggia - Grecia (0.600-0.800)	-	-	-	-
Chioggia - Italia (0.600-0.800)	-	-	-	-
Chioggia - Veneto (0.600-0.800)	-	-	-	-
Genova - Grecia (0.300-0.450)	-	-	-	-
Genova - Italia (0.300-0.450)	-	-	-	-
Genova - Grecia (0.450-0.600)	-	-	-	-
Genova - Italia (0.450-0.600)	-	-	-	-

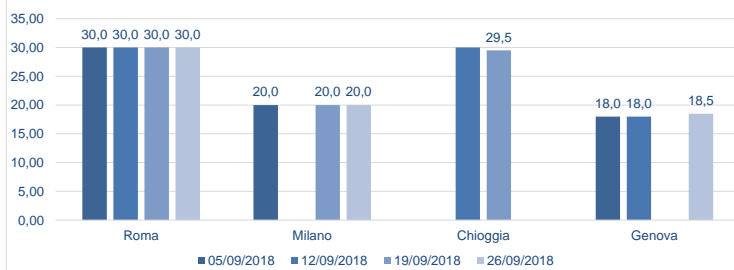
\* Le variazioni sono calcolate sul prezzo massimo

**Branzini (pescato fresco) - Atlantici (€/kg)**


Fonte: elaborazione BMTI su dati CAR

**Branzini (allevato fresco) - Nazionali (€/kg)**


Fonte: elaborazione BMTI su dati CAR

**Prezzo branzini (pescato fresco) nelle ultime 4 settimane (€/kg)**

**Prezzo branzini (allevato fresco) nelle ultime 4 settimane (€/kg)**
